



О проекте федерального бюджета на 2014 год и на плановый период 2015 и 2016 годов

Октябрь 2013 г.

СОДЕРЖАНИЕ

	слайды
Основные направления бюджетной политики на 2014 год и плановый период 2015 и 2016 годов	3-7
Раздел 1 Основные характеристики федерального бюджета на 2014 год и на плановый период 2015 и 2016 годов	8-17
Раздел 2 Доходы федерального бюджета в 2014-2016 годах	18-23
Раздел 3 Расходы федерального бюджета в 2014-2016 годах	24-40
Раздел 4 Параметры бюджетной системы Российской Федерации на 2014 год и на плановый период 2015 и 2016 годов	41-53
Раздел 5 Консолидированные бюджеты субъектов Российской Федерации и межбюджетные трансферты	54-58
СПРАВОЧНО	59-84

**Основные направления бюджетной политики
на 2014 год
и на плановый период 2015 и 2016 годов**

Реализация основных положений Бюджетного послания Президента Российской Федерации на 2014-2016 годы [1]

№ п/п	Основные задачи	Результаты
1	в 3-месячный срок (до 27.08.2013г.) завершить разработку бюджетной стратегии Российской Федерации на период до 2030 года	проект долгосрочной бюджетной стратегии внесен в Правительство РФ и будет утвержден после принятия федерального бюджета на 2014-2016 гг. и утверждения прогноза до 2030 года
2	необходимо выявление резервов и перераспределение в пользу приоритетных направлений и проектов	в рамках формирования проекта федерального бюджета обеспечена оптимизация расходов в объеме 3 660,5 млрд. рублей на 2014-2016 гг., в том числе, за счет 5% сокращения расходов на закупку товаров, работ и услуг для государственных нужд, 2% сокращения субсидий бюджетным и автономным учреждениям, уменьшения межбюджетных трансфертов государственным внебюджетным фондам РФ, и их перераспределение на приоритетные задачи, в первую очередь – на реализацию Указов от 7 мая 2012 года
3	четко определить приоритеты, еще раз оценить содержание государственных программ, доработать при необходимости, предусмотреть объемы их финансирования в соответствии с реальными возможностями федерального бюджета	федеральный бюджет на 2014-2016 годы впервые сформирован на основе 39 утвержденных государственных программ, соответствующие изменения внесены в бюджетную классификацию; после утверждения федерального бюджета программы будут скорректированы и утверждены в едином «базовом» варианте, позволяющем достичь планируемых результатов в рамках долгосрочных бюджетных ограничений

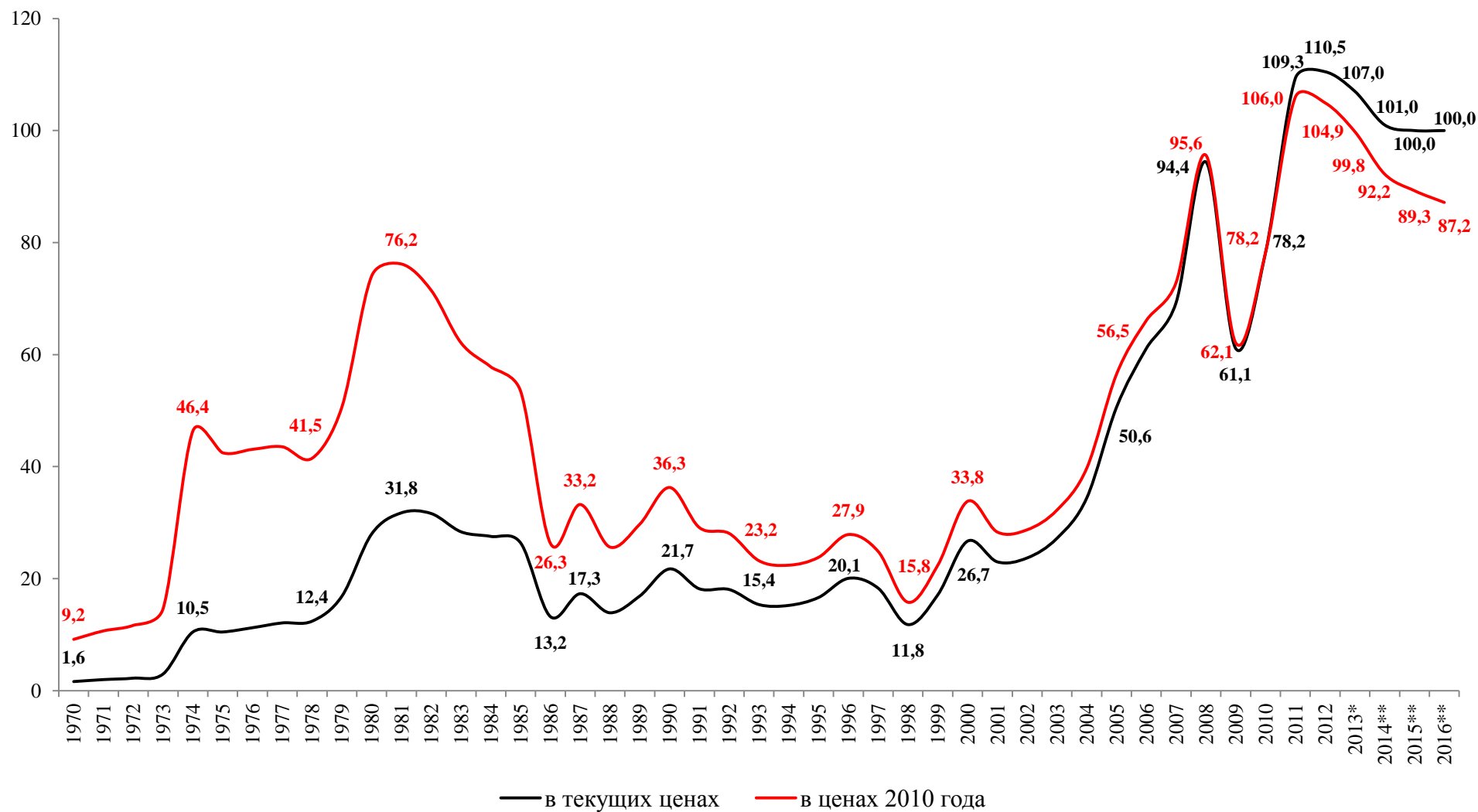
Реализация основных положений Бюджетного послания Президента Российской Федерации на 2014-2016 годы [2]

№ п/п	Основные задачи	Результаты
4	необходимо уже в текущем году начать размещение средств ФНБ в финансовые инструменты, предназначенные для реализации самокупаемых проектов развития инфраструктуры	в 2014-2016 годах планируется инвестировать часть средств ФНБ в российские ценные бумаги, связанные с реализацией самокупаемых инфраструктурных проектов; до 450 млрд. рублей ФНБ будут направлены на реализацию проектов создания высокоскоростной железнодорожной магистрали Москва – Казань, ЦКАД, развития Байкало-Амурской магистрали
5	необходимо создать единую методологию расчета нормативных затрат на оказание государственной (муниципальной) услуги	начиная с 2016 года, государственные (муниципальные) задания будут формироваться на основе ведомственных перечней в соответствии с базовыми (отраслевыми) перечнями; в результате повысится эффективность работы по составлению и финансовому обеспечению государственных (муниципальных) заданий на основе нормативных затрат
6	нужно повысить прозрачность и доступность бюджета для граждан	по итогам 2012 года Российской Федерации вошла в десятку ведущих стран по системе Open Budget Index; в текущем году будет подготовлен «Федеральный бюджет на 2014 год и на плановый период 2015 и 2016 годов для граждан»

Уточнение основных макроэкономических параметров прогноза социально-экономического развития Российской Федерации на **2013-2016** годы

№ п/п	Показатель	2013		2014			2015			2016
		Закон № 216-ФЗ	Прогноз	Закон № 216-ФЗ	Прогноз	Отклонение	Закон № 216-ФЗ	Прогноз	Отклонение	Прогноз
1	2	3	4	5	6	7=6-5	8	9	10=9-8	11
1	Цены на нефть Urals, долл./барр.	97	107	101	101		104	100	-4 ▼	100
2	Базовая цена на нефть, долл./барр.	91	91	92	93	1 ▲	93	95	2 ▲	95
3	Цены на газ (среднеконтрактные включая страны СНГ), долл./тыс. куб. м	323	340	316	337	21,0 ▲	330	317	-13,0 ▼	300
4	ВВП, млрд. руб.	66 515	67 588	73 993	73 315	-678 ▼	82 937	79 660	-3 277 ▼	86 837
5	Рост ВВП, %	103,7	101,8	104,3	103,0	-1,3 ▼	104,5	103,1	-1,4 ▼	103,3
6	Инвестиции, млрд. руб.	14 054	13 661	16 128	14 933	-1 195 ▼	18 527	16 577	-1 950 ▼	18 475
7	Темп роста инвестиций, %	107,2	102,5	107,3	103,9	-3,4 ▼	107,9	105,6	-2,3 ▼	106,0
8	Объем импорта (по кругу товаров, учитываемых ФТС России), млрд. долл. США	356,5	321,3	388,3	331,3	-57,0 ▼	420,8	345,2	-75,6 ▼	361,7
9	Объем экспорта (по кругу товаров, учитываемых ФТС России), млрд. долл. США	494,1	509,5	515,8	504,3	-11,5 ▼	538,6	505,0	-33,6 ▼	515,8
10	Прибыль прибыльных организаций, млрд. руб.	14 400	11 225	16 000	12 735	-3 265 ▼	18 585	13 510	-5 075 ▼	15 135
11	Инфляция (ИПЦ), % к декабрю пред. года	5,5	6	5	4,5-5,5		5	4-5		4-5
12	Курс доллара, рублей за доллар США	32,4	32,0	33,0	33,4	0,4 ▲	33,7	34,3	0,6 ▲	34,9
13	Фонд заработной платы, млрд. руб.	16 482	16 470	18 295	18 017	-278 ▼	20 269	19 464	-805 ▼	21 122
	Справочно: Темп роста мировой экономики, %	3,3-3,5	2,9	3,9	3,6	-0,3 ▼	4,0	3,9	-0,1 ▼	4,0

Динамика мировых цен на нефть «Urals» (долл. США/барр.)



* - Ожидаемая оценка

** - Прогноз

**Раздел 1. Основные характеристики
федерального бюджета
на 2014 год и на плановый период
2015 и 2016 годов**

Основные характеристики федерального бюджета на 2013-2016 годы

(млрд. рублей)

№ п/п	Показатель	2013		2014			2015			2016
		Закон № 216-ФЗ	Прогноз	Закон № 216-ФЗ	Проект	Отклонение	Закон № 216-ФЗ	Проект	Отклонение	Проект
1	2	3	4	5	6	7=6-5	8	9	10=9-8	11
1	ДОХОДЫ	12 865,9	12 898,1	14 063,4	13 570,5	-492,9 ▼	15 615,5	14 564,9	-1 050,6 ▼	15 905,7
	%% к ВВП	19,3	19,1	19,0	18,5	-0,5	18,8	18,3	-0,5	18,3
1.1	Нефтегазовые доходы	5 925,5	6 452,2	6 279,3	6 528,1	248,8 ▲	6 933,9	6 818,6	-115,3 ▼	6 843,1
	%% к ВВП	8,9	9,5	8,5	8,9	0,4	8,4	8,6	0,2	7,9
1.2	Ненефтегазовые доходы	6 940,4	6 445,9	7 784,1	7 042,4	-741,7 ▼	8 681,6	7 746,3	-935,3 ▼	9 062,6
	%% к ВВП	10,4	9,6	10,5	9,6	-0,9	10,5	9,7	-0,8	10,4
2	РАСХОДЫ*	13 387,3	13 387,3	14 207,0	13 960,1	-246,9 ▼	15 626,3	15 361,5	-264,7 ▼	16 392,2
	%% к ВВП	20,1	19,8	19,2	19,0	-0,2	18,8	19,3	0,4	18,9
2.1	<i>УСЛОВНО утвержденные расходы</i>			355,2		-355,2 ▼	781,3	384,0	-397,3 ▼	819,6
	<i>в %% к расходам</i>			2,5		-2,5	5,0	2,5	-2,5	5,0
3	ДЕФИЦИТ	-521,4	-489,2	-143,6	-389,6	-246,0 ▲	-10,8	-796,6	-785,8 ▲	-486,5
	%% к ВВП	-0,8	-0,7	-0,19	-0,53	-0,34	-0,01	-1,0	-0,99	-0,6

Справочно:

	Ненефтегазовый дефицит	-6 446,9	-6 941,4	-6 422,9	-6 917,7	-494,8 ▲	-6 944,7	-7 615,2	-670,5 ▲	-7 329,6
	%% к ВВП	-9,7	-10,3	-8,7	-9,4	-0,8	-8,4	-9,6	-1,2	-8,4

* - с учетом условно утвержденных расходов

Расчет расходов федерального бюджета на 2014-2016 годы с использованием бюджетного правила

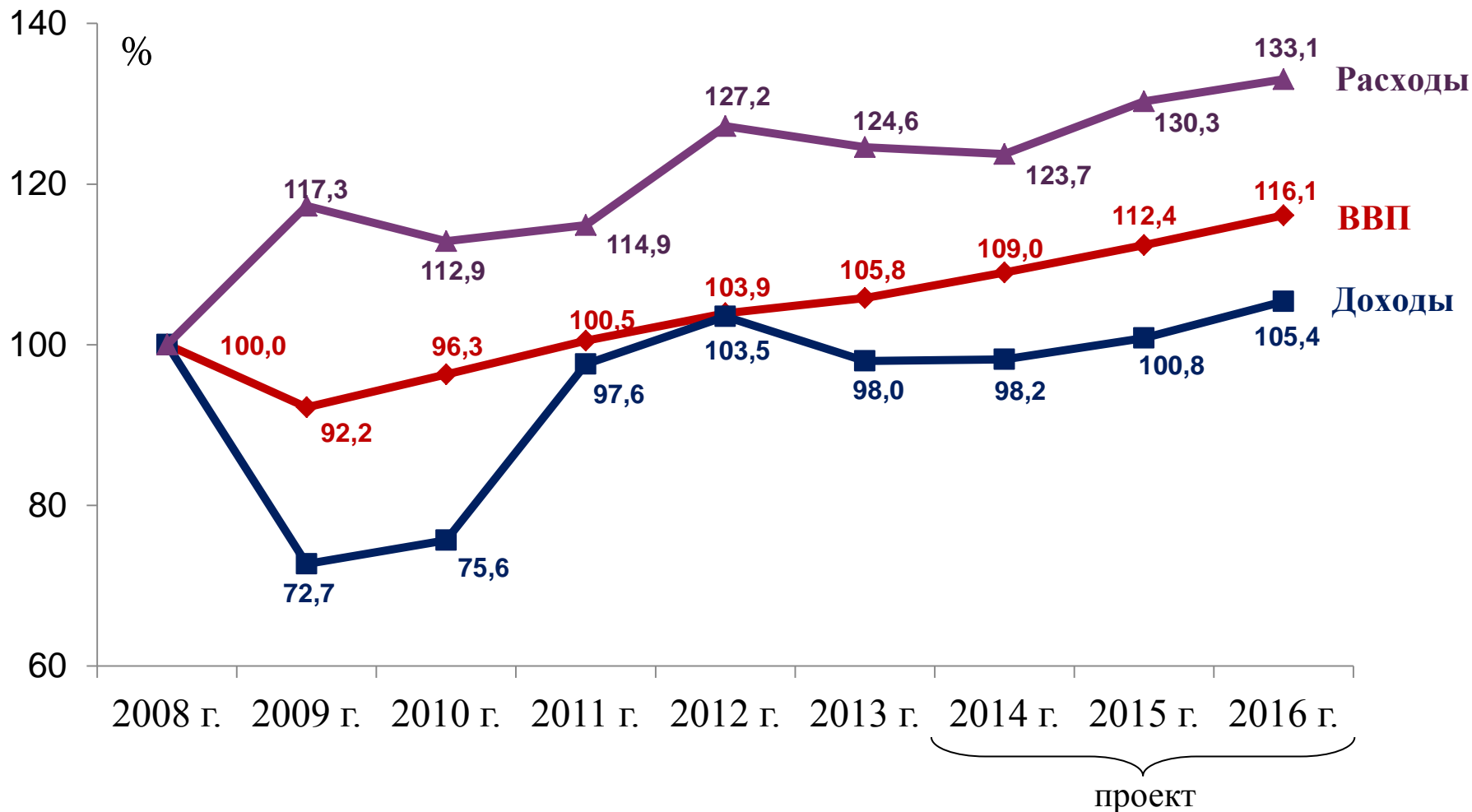
(млрд. рублей)

№ п/п	Показатель	2014			2015			2016
		Закон №216-ФЗ	Проект	Отклонение	Закон №216-ФЗ	Проект	Отклонение	Проект
1	2	3	4	5	6	7	8	9
1	Доходы (при базовой цене на нефть)	13 467,1	12 954,9	-512,2	14 796,9	14 180,0	-616,9	15 523,8
2	Дефицит расчетный (1% ВВП)	739,9	733,2	-6,8	829,4	796,6	-32,8	868,4
3	Расходы по бюджетным правилам (стр.1+стр.2)	14 207,0	13 688,0	-519,0	15 626,3	14 976,6	-649,7	16 392,2
	<i>в %% ВВП</i>	<i>19,2</i>	<i>18,7</i>	<i>-0,5</i>	<i>18,8</i>	<i>18,8</i>	<i>0,0</i>	<i>18,9</i>
3.1	<i>Условно утвержденные расходы</i>	355,2	0,0	-355,2	781,3	374,4	-406,9	819,6
3.2	<i>Расходы без учета условно утвержденных расходов</i>	13 851,8	13 688,0	-163,8	14 845,0	14 602,2	-242,8	15 572,6
4	Расходы (предельные)*	14 207,0	13 960,1	-246,9	15 626,3	15 361,5	-264,7	16 392,2
	<i>в %% ВВП</i>	<i>19,2</i>	<i>19,0</i>	<i>-0,2</i>	<i>18,8</i>	<i>19,3</i>	<i>0,4</i>	<i>18,9</i>

* - дополнительно к расходам по бюджетным правилам общий объем расходов сформирован с учетом уточнения объема Федерального дорожного фонда и расходов, связанных с поступлением отдельных видов доходов (утилизационный сбор)

ВВП, доходы и расходы федерального бюджета

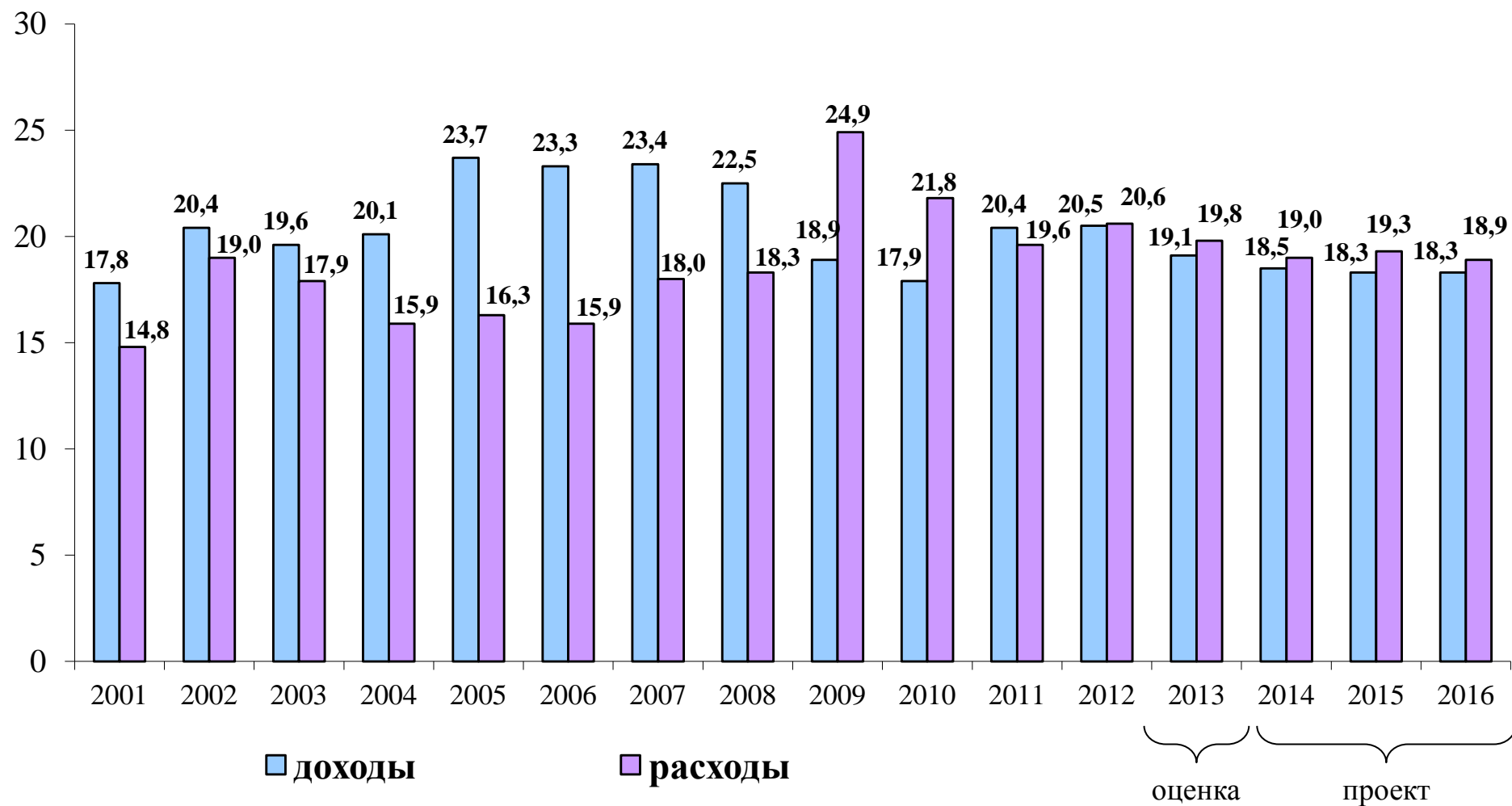
(в реальном выражении*, 2008 г. = 100%)



Справочно:	2008	2009	2010	2011	2012	2013	2014	2015	2016
Среднегодовая цена на нефть, долл. США/барр.	94	61	78	109	111	107	101	100	100

* - Динамика доходов и расходов рассчитана на основании ИПЦ декабрь к декабрю предыдущего года

Показатели федерального бюджета (% к ВВП)



	2001	2002	2003	2004	2005	2006	2007	2008	2009	2010	2011	2012	2013	2014	2015	2016
Доходы	17,8	20,4	19,6	20,1	23,7	23,3	23,4	22,5	18,9	17,9	20,4	20,5	19,1	18,5	18,3	18,3
Расходы	14,8	19	17,9	15,9	16,3	15,9	18	18,3	24,9	21,8	19,6	20,6	19,8	19	19,3	18,9
Дефицит/профицит	3,0	1,4	1,7	4,2	7,4	7,4	5,4	4,2	-6,0	-3,9	0,8	-0,1	-0,7	-0,5	-1,0	-0,6

Источники финансирования дефицита федерального бюджета в 2014-2016 годах

(млрд. рублей)

№ п/п	Показатель	2013			2014			2015			2016
		Закон № 216-ФЗ	Оценка	Отклонение	Закон № 216-ФЗ	Проект	Отклонение	Закон № 216-ФЗ	Проект	Отклонение	Проект
1	2	3	4	5=4-3	6	7	8=7-6	9	10	11=10-9	12
1	ДЕФИЦИТ	-521,4	-489,2	32,2	-143,6	-389,6	-246,0	-10,8	-796,6	-785,8	-486,5
2	Источники финансирования дефицита	521,4	489,2	-32,2	143,6	389,6	▲ 246,0	10,8	796,6	▲ 785,8	486,5
	<i>в том числе:</i>										
2.1	Резервный фонд	-373,4	0,0	373,4	-596,3	-343,6	▼ 252,8	-818,6	0,0	▼ 818,6	-381,9
2.2	ФНБ	5,9	5,9	0,0	7,5	9,4	1,9	8,9	10,8	1,9	12,4
2.3	Иные источники	888,9	483,3	-405,6	732,5	723,8	▼ -8,7	820,5	785,8	▼ -34,7	856,0

Прогноз объема Резервного фонда в 2014-2016 годах

(млрд. рублей)

№ п/п	Показатель	2013		2014		2015		2016
		Закон № 216-ФЗ	Прогноз*	Закон № 216-ФЗ	Проект	Закон № 216-ФЗ	Проект	Проект
1	2	3	4	5	6	7	8	9
	<i>ВВП</i>	66 515,0	67 588,0	73 993,0	73 315,0	82 937,0	79 660,0	86 837,0
	<i>Курс доллара США</i>	32,4	32,0	33,0	33,4	33,7	34,3	34,9
I	Объем Резервного фонда на начало года	2 781,8	2 599,2	3 173,8	2 806,9	3 882,2	3 191,4	3 271,5
	<i>%% к ВВП</i>	4,2	3,8	4,3	3,8	4,7	4,0	3,8
1	Курсовая разница	18,5	207,7	112,1	41,0	21,9	80,1	56,7
2	Пополнение (расчетно)	373,4	0,0	596,3	343,6	818,6	0,0	381,9
II	Объем Резервного фонда на конец года	3 173,8	2 806,9	3 882,2	3 191,4	4 722,7	3 271,5	3 710,1
	<i>%% к ВВП</i>	4,8	4,2	5,2	4,4	5,7	4,1	4,3
	<i>Справочно: использование дополнительных нефтегазовых доходов для обеспечения сбалансированности федерального бюджета</i>	0,0	919,8	0,0	272,1	0,0	384,9	0,0

* - проект федерального закона «О внесении изменений в Федеральный закон «О федеральном бюджете на 2013 год и на плановый период 2014 и 2015 годов»

Прогноз объема Фонда национального благосостояния в 2013-2016 годах

(млрд. рублей)

№ п/п	Показатель	2013		2014		2015		2016
		Закон № 216-ФЗ	Прогноз	Закон № 216-ФЗ	Проект	Закон № 216-ФЗ	Проект	Проект
1	2	3	4	5	6	7	8	9
	<i>ВВП</i>	66 515,0	67 588,0	73 993,0	73 315,0	82 937,0	79 660,0	86 837,0
	<i>Курс доллара США</i>	32,4	32,0	33,0	33,4	33,7	34,3	34,9
I	Объем Фонда национального благосостояния на начало года	2 759,6	2 690,6	2 769,8	2 858,5	2 843,2	2 884,1	2 937,6
	<i>% к ВВП</i>	4,1	4,0	3,7	3,9	3,4	3,6	3,4
1	Курсовая разница	15,9	173,8	80,9	35,0	13,3	64,3	43,2
2	Использование средств Фонда национального благосостояния	-5,7	-5,9	-7,5	-9,4	-8,9	-10,8	-12,4
II	Объем Фонда национального благосостояния на конец года	2 769,8	2 858,5	2 843,2	2 884,1	2 847,6	2 937,6	2 990,4
	<i>% к ВВП</i>	4,2	4,2	3,8	3,9	3,4	3,7	3,4
	<i>Справочно:</i>							
1	<i>Средства Фонда национального благосостояния, размещенные в финансовых активах</i>	474,0	681,0	472,6	472,6	472,6	472,6	422,6
1.1	<i>в том числе, на реализацию окупаемых инфраструктурных проектов*</i>	0,0	0,0	0,0	121,7	0,0	116,7	150,9
2	<i>Объем Фонда национального благосостояния на конец года без учета размещения в финансовых активах</i>	2 295,8	2 177,4	2 370,6	2 411,5	2 375,0	2 465,1	2 567,9

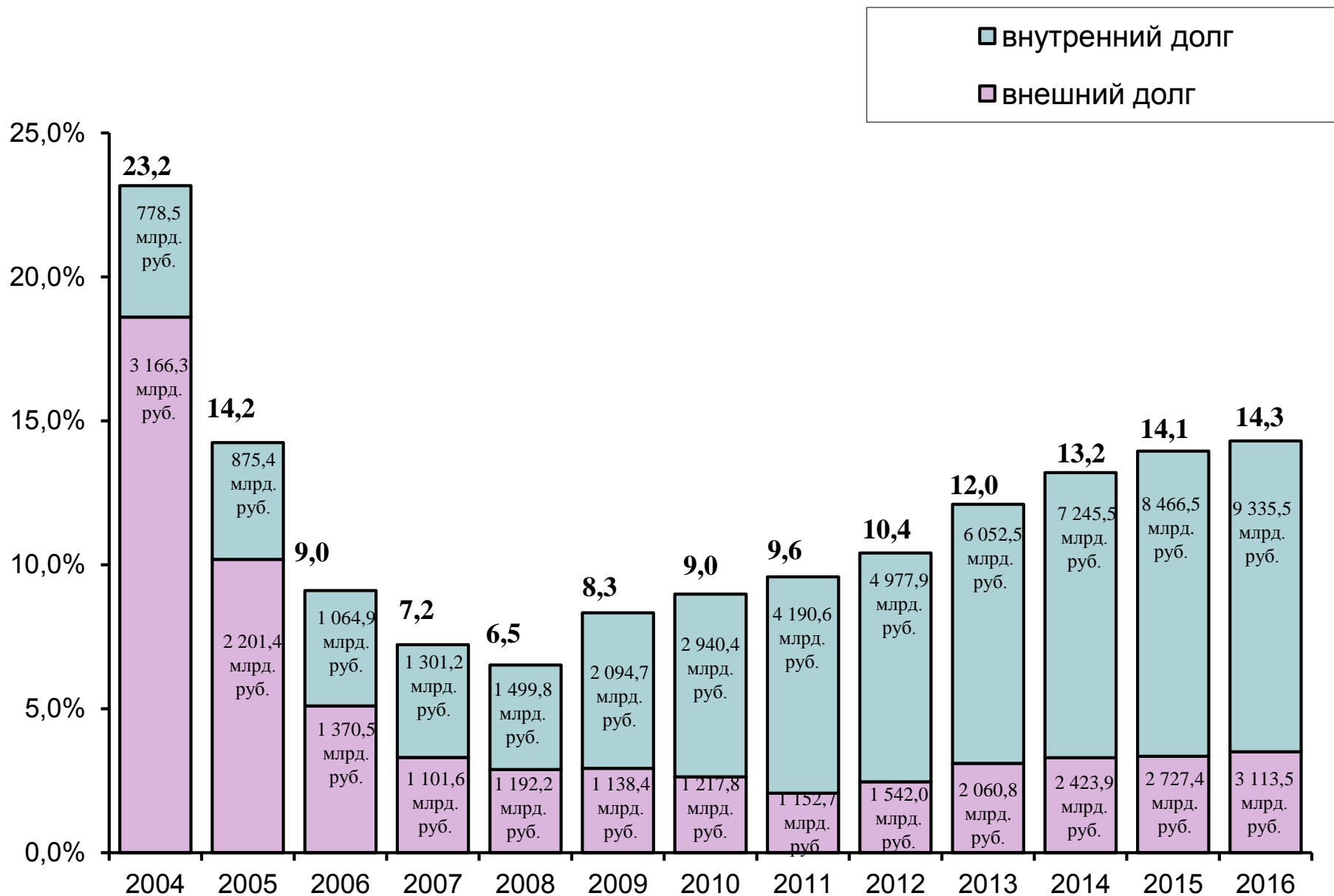
* - Распределение объема потребности в средствах ФНБ по годам определено в соответствии с предложениями Минтранса России и ГК «Автодор». В рамках реализации проекта строительства ЦКАД из общей суммы средств ФНБ (150, млрд. рублей) 60,6 млрд. рублей предполагается привлечь в 2017-2018 гг.

Иные источники финансирования дефицита федерального бюджета в 2014-2016 годах

(млрд. рублей)

№ п/п	Показатель	2013	2014			2015			2016
		Оценка	Закон № 216-ФЗ	Проект	Отклонение	Закон № 216-ФЗ	Проект	Отклонение	Проект
1	2	3	4	5	6=5-4	7	8	9=8-7	10
I	ИНЫЕ ИСТОЧНИКИ, ВСЕГО	483,3	732,5	723,8	▼ -8,7	820,5	785,8	▼ -34,7	856,0
	<i>в том числе:</i>								
II	Источники внутреннего финансирования дефицита, из них:	431,2	638,8	585,2	▼ -53,6	783,7	713,6	▼ -70,1	713,5
1	Государственные ценные бумаги	401,3	398,5	485,0	86,5	306,5	676,6	370,1	745,5
1.1	<i>привлечение</i>	1 065,9	842,2	808,7	-33,5	1 114,8	1 147,5	32,7	1 240,4
1.2	<i>погашение</i>	-664,6	-443,7	-323,7	120,0	-808,3	-470,9	337,4	-494,9
2	Приватизация	52,0	330,8	196,8	-134,0	595,1	158,5	-436,6	99,9
3	Компенсация сбережений	-50,0	-50,0	-50,0		-50,0	-50,0		-50,0
4	Исполнение гарантий	-15,7	-84,7	-47,3	37,4	-153,6	-145,9	7,7	-159,2
5	Бюджетные кредиты	-28,0	41,6	-1,9	-43,5	85,2	73,5	-11,7	76,3
5.1	<i>возврат</i>	89,2	101,6	78,9	-22,7	155,2	144,7	-10,5	127,5
5.2	<i>предоставление</i>	-117,2	-60,0	-80,8	-20,8	-70,0	-71,2	-1,2	-51,2
III	Источники внешнего финансирования дефицита	52,1	93,7	138,6	▲ 44,9	36,8	72,2	▲ 35,4	142,5
	<i>в том числе:</i>								
1	Государственные ценные бумаги, кредиты иностранных государств, МФО	151,4	164,9	167,1	2,2	107,9	109,6	1,7	194,2
1.1	<i>привлечение</i>	229,1	237,1	241,8	4,7	241,6	247,4	5,8	251,1
1.2	<i>погашение</i>	-77,7	-72,2	-74,7	-2,5	-133,7	-137,8	-4,1	-56,9
2	государственные гарантии	-0,6	-4,9	-2,2	2,7	-6,4	-3,1	3,3	-1,9
3	государственные кредиты	-98,7	-66,3	-26,3	40,0	-64,7	-34,3	30,4	-49,8
3.1	<i>возврат</i>	30,1	35,0	50,1	15,1	36,4	53,5	17,1	52,2
3.2	<i>предоставление</i>	-128,8	-101,3	-76,4	24,9	-101,1	-87,8	13,3	-102,0

Объем государственного долга Российской Федерации (% ВВП)



Раздел 2. Доходы федерального бюджета в 2014-2016 годах

Динамика доходов федерального бюджета в 2011-2016 гг.

№ п/п	Показатель	2011	2012	2013	проект		
		отчет	отчет	оценка	2014	2015	2016
1	2	3	4	5	6	7	8
1	Доходы, всего, млрд. рублей	11 367,7	12 855,5	12 898,1	13 570,5	14 564,9	15 905,7
	<i>в % к ВВП</i>	20,4	20,5	19,1	18,5	18,3	18,3
	<i>в том числе:</i>						
1.1	Нефтегазовые доходы	5 641,8	6 453,2	6 452,2	6 528,1	6 818,6	6 843,1
	<i>в % к ВВП</i>	10,1	10,3	9,5	8,9	8,6	7,9
1.2	Ненефтегазовые доходы	5 725,9	6 402,3	6 445,9	7 042,4	7 746,3	9 062,6
	<i>в % к ВВП</i>	10,3	10,2	9,6	9,6	9,7	10,4
2	Темпы прироста доходов к предыдущему году, %	36,9	13,1	0,3	5,2	7,3	9,2
	<i>в том числе:</i>						
2.1	Нефтегазовые доходы	47,3	14,4	0,0	1,2	4,4	0,4
2.2	Ненефтегазовые доходы	28,0	11,8	0,7	9,3	10,0	17,0
3	Доля в общем объеме доходов, %	100,0	100,0	100,0	100,0	100,0	100,0
	<i>в том числе:</i>						
3.1	Нефтегазовые доходы	49,6	50,2	50,0	48,1	46,8	43,0
3.2	Ненефтегазовые доходы	50,4	49,8	50,0	51,9	53,2	57,0

Справочно:

Показатель	2008	2009	2010	2011	2012	2013	2014	2015	2016
<i>Нефтегазовые доходы (в % к ВВП)</i>	10,6	7,7	8,3	10,1	10,3	9,5	8,9	8,6	7,9
<i>Ненефтегазовые доходы (в % к ВВП)</i>	11,9	11,2	9,6	10,3	10,2	9,6	9,6	9,7	10,4

Факторы, влияющие на уточнение доходов федерального бюджета в 2014 - 2015 годах [1]

(по сравнению с ФЗ от 03.12.2012 № 216-ФЗ)

(млрд. рублей)

№ п/п	Наименование	2014	2015
1	2	3	4
1	ИЗМЕНЕНИЕ ДОХОДОВ	-492,9	-1 050,6
	<i>в том числе:</i>		
2	изменение макроэкономических показателей	-254,6	-873,5
2.1	мировых цен на нефть марки “Юралс”		-285,2
2.2	объемов импорта	-162,8	-198,8
2.3	объемов прибыли прибыльных организаций	-113,2	-150,3
2.4	объемов ВВП	-51,8	-253,0
2.5	объемов добычи углеводородного сырья: нефти (в 2014 году с 457,1 до 456,0 млн. тонн, в 2015 году с 454,8 до 446,7 млн. тонн); газа горючего природного (в 2014 году с 618,6 до 582,6 млрд.куб.м, в 2015 году с 625,7 до 589,2 млрд.куб.м)	-26,9	-66,4
2.6	курса доллара США	+85,8	+132,6
2.7	объемов экспорта	+55,6	+37,5
2.8	экспортных цен на газ природный в страны дальнего зарубежья (в 2014 году с 351,7 до 380,8 долл. США/тыс.куб.м, в 2015 году с 366,1 до 353,4 долл. США/тыс.куб.м)	+35,4	-13,4
2.9	прочих факторов, в том числе изменение объемов реализации подакцизной продукции	-76,7	-76,5

Факторы, влияющие на уточнение доходов федерального бюджета в 2014 - 2015 годах [2]

(по сравнению с ФЗ от 03.12.2012 № 216-ФЗ)

(млрд. рублей)

№ п/п	Наименование	2014	2015
1	2	3	4
3	факторы, не связанные с макроэкономическими показателями	-238,3	-177,1
3.1	изменение структуры налоговой базы по НДС:	-647,8	-612,6
3.1.1	- увеличение доли основных налоговых вычетов в суммах начисленного налога в 2014 году с 83,72% до 84,35%, в 2015 году с 83,79% до 84,30% и снижение доли начисленного налога в 2014 году с 48,38% до 46,54% к ВВП, в 2015 году с 48,62% до 47,13% к ВВП	-421,7	-374,8
3.1.2	- увеличение доли материальных затрат по экспортным товарам с 43,8% до 49,0%	-152,9	-158,9
3.1.3	- увеличение доли НДС, предъявленного к вычету по ввозимым товарам, с 86,6% до 90,7%	-73,2	-78,9
3.2	изменение законодательства:	+342,0	+414,9
3.2.1	- взимание утилизационного сбора в отношении колесных транспортных средств, произведенных, изготовленных в Российской Федерации	+118,9	+127,4
3.2.2	- повышение ставки НДС на нефть с 470 до 493 рублей в 2014 году, до 530 рублей в 2015 году	+97,6	+260,9
3.2.3	- изменение средневзвешенных ставок импортного тарифа (в 2014 году с 6,6% до 7,5%, в 2015 году с 5,9% до 7,1%)	+87,4	+108,0
3.2.4	- урегулирование вопроса с беспошлинными поставками российской нефти государствам Таможенного союза (поступление вывозной таможенной пошлины на нефть)	+71,9	+70,4
3.2.5	- индексация ставок платы за пользование водными объектами (в 2014 году в 2,3 раза, в 2015 году на 5%) и водного налога (в 2015 году в 2,3 раза)	+13,8	+21,1
3.2.6	- поступление в федеральный бюджет налога на доходы физических лиц, уплачиваемого иностранными гражданами в виде фиксированного авансового платежа и штрафов за нарушение миграционного законодательства Российской Федерации	+8,3	+8,6
3.2.7	- индексация ставок акцизов на бензин автомобильный 4 и 5 классов (в 2014 г. на 5% и 12% соответственно, в 2015 г. - на 5% и 25%) по сравнению с утвержденными ставками	+5,6	+12,3
3.2.8	- снижение предельной ставки вывозной таможенной пошлины на нефть с 60% до 59% в 2014 году, до 57% в 2015 году	-49,2	-154,4
3.2.9	- снижение ставки вывозной таможенной пошлины на «светлые» нефтепродукты с 66% до 65% в 2014 году, до 63% в 2015 году	-12,3	-39,4
3.3	изменение доходов федерального бюджета в виде дивидендов по акциям, принадлежащим Российской Федерации	+20,1	+18,6
3.4	изменение доходов от перечисления части прибыли Центрального банка Российской Федерации	+15,0	
3.5	изменение доходов от управления средствами Резервного фонда и Фонда национального благосостояния	+2,0	-15,9
3.6	прочие факторы (уточнение прогноза администраторами доходов)	+30,4	+17,9

Изменение доходной базы федерального бюджета в связи с предложениями по изменению законодательства и дополнительной мобилизации доходов

(млрд. рублей)

№	Наименование	2014	2015	2016
1	2	3	4	5
1	ВСЕГО	342,0	657,7	1 267,5
	%% к ВВП	0,5	0,8	1,5
	<i>из них (основные):</i>			
1.1	индексация специфических ставок акцизов	5,6	12,3	138,2
1.2	введение утилизационного сбора в отношении колесных транспортных средств, произведенных, изготовленных в Российской Федерации	118,9	127,4	136,6
1.3	повышение базовой ставки НДС на нефть (в 2014 году с 470 до 493 руб., в 2015 году до 530 руб., в 2016 году до 559 руб.)	97,6	260,9	396,3
1.4	увеличение средневзвешенных ставок импортного тарифа (в 2014 году с 6,57 до 7,54%, в 2015 году с 5,94 до 7,07%, в 2016 году с 5,94 до 6,62%)	87,4	108,0	69,1
1.5	увеличение поступлений вывозных таможенных пошлин в связи с необходимостью урегулирования вопроса с беспошлинными поставками российской нефти государствам Таможенного союза	71,9	70,4	69,3
1.6	установление с 1 января 2015 г. ставки вывозной таможенной пошлины на "темные" нефтепродукты в размере 100% от ставки пошлины на нефть		242,8	225,5
1.7	дополнительные доходы федерального бюджета в виде дивидендов от ОАО "Роснефтегаз" в результате продажи 19,5% минус 1 акция ОАО "НК "Роснефть"			423,5
1.8	дополнительные доходы федерального бюджета в виде дивидендов по акциям, принадлежащим Российской Федерации (35% чистой прибыли акционерных обществ, определенной по данным консолидированной финансовой отчетности)			106,0
1.9	снижение предельной ставки вывозной таможенной пошлины на нефть (в 2014 году с 60 до 59%, в 2015 году до 57%, в 2016 году до 55%)	-49,2	-154,4	-253,4
1.10	снижение ставки вывозной таможенной пошлины на "светлые" нефтепродукты (в 2014 году с 66 до 65% от ставки пошлины на нефть, в 2015 году до 63%, в 2016 году до 61%)	-12,3	-39,4	-71,2

Структура доходов федерального бюджета в 2014-2016 годах

(млрд. рублей)

№ п/п	Показатель	2013		2014		2015		2016	
		Оценка	% к общему объему	Проект	% к общему объему	Проект	% к общему объему	Проект	% к общему объему
1	2	3	4	5	6	7	8	9	10
1	ДОХОДЫ, ВСЕГО	12 898,1	100,0	13 570,5	100,0	14 564,9	100,0	15 905,7	100,0
	<i>в том числе:</i>								
2	НАЛОГОВЫЕ ДОХОДЫ:	7 070,5	54,8	7 801,0	57,5	8 701,3	59,7	9 644,0	60,6
	<i>из них (наиболее значимые):</i>								
2.1	Налог на прибыль	352,5	2,7	380,1	2,8	409,2	2,8	447,4	2,8
2.2	Налог на добавленную стоимость	3 584,9	27,8	3 956,4	29,2	4 493,5	30,9	5 076,2	31,9
2.3	Акцизы	486,3	3,8	661,2	4,9	777,8	5,3	927,3	5,8
2.4	Налог на добычу полезных ископаемых	2 528,9	19,6	2 681,8	19,8	2 876,2	19,7	3 040,3	19,1
3	НЕНАЛОГОВЫЕ ДОХОДЫ:	5 827,6	45,2	5 769,5	42,5	5 863,6	40,3	6 261,7	39,4
	<i>из них (наиболее значимые):</i>								
3.1	Доходы от внешнеэкономической деятельности	4 891,3	37,9	4 783,6	35,2	4 860,8	33,4	4 709,3	29,6
3.1.1	Ввозные таможенные пошлины	694,4	5,4	679,4	5,0	680,2	4,7	676,3	4,3
3.1.2	Вывозные таможенные пошлины	3 980,8	30,9	3 903,8	28,8	3 999,9	27,5	3 853,3	24,2
3.2	Доходы от использования имущества, находящегося в государственной и муниципальной собственности	337,7	2,6	422,3	3,1	413,5	2,8	948,8	6,0

Раздел 3. Расходы федерального бюджета в 2014-2016 годах

Факторы, влияющие на структуру и объем расходов федерального бюджета

1. определение «базовых» объемов бюджетных ассигнований на 2014 – 2015 годы на основе утвержденных Федеральным законом «О федеральном бюджете на 2013 год и на плановый период 2014 и 2015 годов» (без условно утверждаемых расходов);
2. уточнение «базовых» объемов бюджетных ассигнований на 2014 – 2016 годы с учетом:
 - 2.1. дополнительных бюджетных ассигнований в 2014 – 2016 годах на **реализацию положений Указов Президента Российской Федерации от 7 мая 2012 года;**
 - 2.2. индексации в 2014 году на 5% и в 2015 - 2016 годах на 4,5% ежегодно стипендиального фонда для студентов федеральных образовательных учреждений профессионального образования, аспирантов, докторантов, интернов и ординаторов;
 - 2.3. индексации в 2014 году на 5% и в 2015 - 2016 годах на 4,5% ежегодно публичных нормативных и приравненных к ним обязательств в соответствии с законодательством Российской Федерации;
 - 2.4. увеличения с 1 января 2014 года на 5% и с 1 января 2015 года на 5% объема дотаций бюджетам субъектов Российской Федерации на выравнивание бюджетной обеспеченности;
 - 2.5. увеличения размера пенсии лицам, уволенным с военной и приравненной к ней службы путем увеличения размера денежного довольствия, учитываемого при исчислении пенсии в соответствии со статьей 43 Закона Российской Федерации от 12 февраля 1993 г. № 4468-1 «О пенсионном обеспечении лиц, проходивших военную службу, службу в органах внутренних дел, Государственной противопожарной службе, органах по контролю за оборотом наркотических средств и психотропных веществ, учреждениях и органах уголовно-исполнительной системы, и их семей»;
3. оптимизация в 2014-2016 годах бюджетных ассигнований на предоставление **субсидий бюджетным и автономным учреждениям на 2% ежегодно;**
4. оптимизация **в 2014 - 2016 годах на 5%** расходов федерального бюджета (за исключением расходов на обеспечение публичных нормативных обязательств, реализацию Указов от 7 мая 2012 года, на оплату труда и денежное довольствие военнослужащих, предоставление трансфертов государственным внебюджетным фондам, субсидий бюджетным и автономным учреждениям, дотаций на выравнивание бюджетной обеспеченности субъектов Российской Федерации, субвенций бюджетам субъектов Российской Федерации, стипендий студентам, аспирантам, докторантам, интернам и ординаторам, пенсий лицам, уволенным с военной и приравненной к ней службы, социальных пенсий и доплат к пенсиям, расходов на содержание судебной системы, на реализацию государственной программы вооружения, предоставление платежей и взносов субъектам международного права)

«Бюджетный маневр» в 2014-2016 годах

(млрд. рублей)

№ п/п	Наименование	2014	2015	2016
1	2	3	4	5
I	Решения об уменьшении бюджетных ассигнований	1 146,0	1 178,2	1 336,3
	<i>из них:</i>			
1	Уменьшение межбюджетных трансфертов государственным внебюджетным фондам Российской Федерации <i>(слайд 27)</i>	864,8	857,3	628,2
2	Сокращение бюджетных ассигнований на 5% (2% в части субсидий бюджетным и автономным учреждениям)	200,1	210,1	214,4
3	Прекращение действующих расходных обязательств	89,4	83,4	72,9
4	Предложения по повышению доходов федерального бюджета <i>(слайд № 28)</i>	36,1*	67,1*	71,8
II	Увеличение действующих расходных обязательств <i>(слайды № 29-30)</i>	461,2	687,4	1 032,6
III	Принятие новых расходных обязательств <i>(слайды № 31-32)</i>	684,5	490,8	303,7
IV	БАЛАНС	0,0	0,0	0,0

Справочно:

* - В соответствии с «бюджетными правилами» не влияют на общий объем расходов в соответствующих годах

Изменение межбюджетных трансфертов бюджетам государственных внебюджетных фондов

(млрд. рублей)

№ п/п	Наименование	2014		2015		2016	
		Закон № 216-ФЗ	Изменение трансфертов	Закон № 216-ФЗ	Изменение трансфертов	База 2015 года	Изменение трансфертов
1	2	3	4	5	6	7	8
	ВСЕГО	2 138,0	-864,8	2 491,6	-857,3	2 491,6	-628,2
1	Компенсация выпадающих доходов государственных внебюджетных фондов (льготы по уплате страховых взносов)*	447,1	-134,5	440,4	-92,0	440,4	-29,3
	<i>в том числе:</i>						
1.1	<i>Межбюджетные трансферты бюджету Пенсионного фонда Российской Федерации</i>	422,7	-134,5	437,9	-92,0	437,9	-29,3
2	Сбалансированность государственных внебюджетных фондов**	1 002,5	-666,2	1 287,9	-658,7	1 287,9	-544,7
	<i>в том числе:</i>						
2.1	<i>Межбюджетные трансферты бюджету Фонда социального страхования Российской Федерации</i>	57,3	-57,3	58,1	-58,1	58,1	-58,1
2.2	<i>Межбюджетные трансферты бюджету Пенсионного фонда Российской Федерации</i>	945,2	-608,9	1 229,8	-600,6	1 229,8	-463,4
3	Валоризация величины расчетного пенсионного капитала***	688,4	-64,1	763,3	-106,6	763,3	-77,4

* - уточнение количества получателей льгот по уплате страховых взносов и базы обложения страховыми взносами по льготным категориям плательщиков

** - объем межбюджетных трансфертов определен с учетом направления в 2014 году полного тарифа страховых взносов на ОПС в распределительную составляющую, а в 2015 – 2016 годах учтено право выбора тарифа на накопительную часть пенсии (6% и 0%); кроме того, учтены переходящие остатки средств бюджетов ПФР и ФСС по состоянию на 1 января 2014 г.; начиная с 2015 году, учтены меры, направленные на совершенствование пенсионной системы

*** - уточнение среднего размера валоризации, с учетом фактических данных по состоянию за 2012 год и первое полугодие 2013 года

Предложения по повышению доходов федерального бюджета в 2014-2016 годах

(млрд. рублей)

№ п/п	Наименование	2014	2015	2016
1	2	3	4	5
	"Налоговый маневр" при налогообложении добычи и экспорта нефти:	36,1*	67,1*	71,8
1	Повышение ставки НДС на нефть с 470 до 493 рублей в 2014 году; 530 рублей в 2015 году; 559 рублей в 2016 году	97,6	260,9	396,3
2	Снижение предельной ставки вывозной таможенной пошлины на нефть с 60% до 59% в 2014 году; до 57% в 2015 году; до 55 % в 2016 году	-49,2	-154,4	-253,3
3	Снижение ставки вывозной таможенной пошлины на светлые нефтепродукты с 66% до 65% в 2014г.; до 63% в 2015г.; до 61% в 2016г.	-12,3	-39,4	-71,2

Справочно:

* В соответствии с «бюджетными правилами» не влияют на общий объем расходов в соответствующих годах

Увеличение действующих расходных обязательств на 2014-2016 годы [1]

(млрд. рублей)

№ п/п	Наименование	2014	2015	2016
1	2	3	4	5
	ВСЕГО	461,2	687,4	1 032,6
	<i>в том числе:</i>			
1	Увеличение бюджетных ассигнований на реализацию Указов Президента Российской Федерации от 7 мая 2012 года*	142,5	217,3	316,7
	<i>в том числе:</i>			
1.1	<i>Совершенствование системы оплаты труда и системы государственных гарантий, предоставляемых федеральным государственным гражданским служащим и лицам, замещающим государственные должности Российской Федерации</i>	53,4	60,1	69,1
1.2	<i>ФЦП «Экономическое и социальное развитие Дальнего Востока и Забайкалья на период до 2013 года» с учетом ее продления до 2018 г.; ФЦП "Развитие транспортной системы России (2010 - 2020 годы)</i>	48,9	72,1	76,8
1.3	<i>Совершенствование оплаты труда отдельных категорий работников учреждений здравоохранения, образования, культуры, научных работников</i>	3,6	6,0	51,1
1.4	<i>Реализация плана мероприятий по развитию и повышению конкурентоспособности ведущих университетов России среди мировых научно-образовательных центров (проект «5/100»)</i>	10,5	12,0	12,5
1.5	<i>Софинансирование расходов, направленных на завершение работ по созданию сети многофункциональных центров и привлекаемых организаций в субъектах Российской Федерации</i>	3,0	3,0	
1.6	<i>Увеличение размера пенсии лицам, уволенным с военной и приравненной к ней службы, путем увеличения размера денежного довольствия, учитываемого при исчислении пенсии</i>	23,1	64,1	97,2
2	Индексация бюджетных обязательств на прогнозный уровень инфляции, пересчет на курс доллара США по отношению к рублю	69,7	122,0	130,0

* - общие объемы бюджетных ассигнований на реализацию Указов Президента Российской Федерации от 7 мая 2012 года отражены на слайде 33 (563,0 млрд. рублей – в 2014 году, 732,2 млрд. рублей – в 2015 году, 825,4 млрд. рублей – в 2016 году)

Увеличение действующих расходных обязательств на 2014-2016 годы [2]

(млрд. рублей)

№ п/п	Наименование	2014	2015	2016
1	2	3	4	5
3	Увеличение денежного содержания прокурорских работников и сотрудников Следственного комитета	25,2	25,2	25,2
4	Предоставление материнского (семейного) капитала	138,0	175,2	173,5
5	Выплата пенсий по государственному пенсионному обеспечению	5,2	13,3	27,2
6	Компенсация выпадающих доходов государственных внебюджетных фондов (льготы по уплате страховых взносов)	19,0	35,4	38,7
7	Компенсации в возмещение вреда здоровью в связи с исполнением обязанностей военной службы по призыву	16,6	17,5	18,5
8	Комплектование должностей солдат и сержантов военнослужащими, проходящими службу по контракту	2,0	2,0	2,0
9	Сбалансированность бюджетов субъектов Российской Федерации	20,0	30,0	
10	Сбалансированность бюджета ФОМС		25,0	25,0
11	Развитие ж/д инфраструктуры Московского региона	10,0	10,0	
12	Закрытая часть	13,3	14,5	285,8

Принятие новых расходных обязательств на 2014-2016 годы [1]

(млрд. рублей)

№ п/п	Наименование	2014	2015	2016
1	2	3	4	5
	ВСЕГО	684,5	490,8	303,7
	<i>из них:</i>			
1	Дополнительная государственная поддержка организаций и граждан	343,9	85,0	
2	Дополнительные бюджетные ассигнования на подготовку к проведению чемпионата мира по футболу 2018 г. в Российской Федерации	44,8	78,5	67,1
3	ФЦП "Исследования и разработки по приоритетным направлениям развития научно-технологического комплекса России на 2014 - 2020 годы"	22,4	23,7	25,4
4	ФЦП "Научные и научно-педагогические кадры инновационной России" на 2014 - 2020 годы"	16,9	17,8	19,1
5	Государственная программа развития сельского хозяйства и регулирования рынков сельскохозяйственной продукции, сырья и продовольствия на 2013-2020 годы (резерв на сезонные риски)	14,3		
6	Субсидии организациям ж/д транспорта на компенсацию потерь в доходах, возникающих в результате госрегулирования тарифов на перевозку пассажиров в дальнем следовании	12,5		
7	Субсидии субъектам Российской Федерации в целях организации пригородных ж/д перевозок	12,0		
8	Обеспечение жильем ветеранов Великой Отечественной войны 1941-1945 годов	9,0		
9	Госпрограмма "Воспроизводство и использование природных ресурсов"	6,0	6,9	7,6
10	ВЦП "Совершенствование инфраструктуры системы хранения и эксплуатации ракет, боеприпасов и взрывчатых материалов"	5,0	5,0	5,0
11	Финансирование спортивных олимпийских объектов "Сочи 2014" (программа «Наследие»)	4,0	7,2	7,6

Принятие новых расходных обязательств на 2014-2016 годы [2]

(млрд. рублей)

№ п/п	Наименование	2014	2015	2016
1	2	3	4	5
12	ФЦП "Чистая вода" на 2011-2017 годы	2,0	0,0	0,0
13	Изменение места постоянного пребывания Верховного Суда Российской Федерации, Высшего Арбитражного Суда Российской Федерации и Судебного департамента при Верховном суде Российской Федерации (переезд в г. Санкт-Петербург) в том числе расторжение контракта	11,7	4,6	4,6
14	Реализация мероприятий, связанных с созданием и обеспечением функционирования инновационного центра "Сколково"		8,4	4,8
15	Программа развития МГУ им. М.В.Ломоносова и СПбГУ (по 1 млрд. рублей соответственно)	2,0	2,0	
16	Резервный фонд Правительства Российской Федерации (по чрезвычайным ситуациям)	10,0	10,0	
17	Субсидии на реализацию мероприятий государственной программы "Социально-экономическое развитие Калининградской области до 2020 года"	6,7	5,0	6,5
18	Реализация мероприятий ФЦП "Юг России (2014-2020 годы)"	4,7	15,3	10,6
19	Мероприятия ФЦП "Уничтожение запасов химического оружия в Российской Федерации"	10,9	12,6	11,2
20	Создание высокоскоростной железнодорожной магистрали по направлению Москва – Казань	5,7	6,7	
21	Федеральная космическая программа 2016-2025 (резерв)			116,0

Объем бюджетных ассигнований на реализацию Указов Президента Российской Федерации от 7 мая 2012 года [1]

(млрд. рублей)

№ п/п	Наименование	2013	2014		2015		2016
		Закон № 216-ФЗ	Закон № 216-ФЗ	Проект	Закон № 216-ФЗ	Проект	Проект
1	2	3	4	5	6	7	8
	ВСЕГО	334,8	422,5	563,0	468,7	732,2	825,4
	<i>из них:</i>						
1	На повышение оплаты труда отдельным категориям работников, всего	47,1	76,6	80,2	120,5	126,5	171,6
	<i>в том числе:</i>						
1.1	<i>повышение заработной платы в сфере образования</i>	<i>29,1</i>	<i>48,3</i>	<i>48,3</i>	<i>72,3</i>	<i>72,3</i>	<i>93,8</i>
1.2	<i>повышение заработной платы в сфере культуры</i>	<i>6,7</i>	<i>9,2</i>	<i>9,2</i>	<i>12,6</i>	<i>12,6</i>	<i>16,5</i>
1.3	<i>повышение заработной платы в сфере здравоохранения</i>	<i>9,8</i>	<i>9,8</i>	<i>13,4</i>	<i>16,4</i>	<i>22,3</i>	<i>30,0</i>
1.4	<i>повышение заработной платы в сфере социального обслуживания</i>	<i>0,6</i>	<i>1,0</i>	<i>1,0</i>	<i>2,2</i>	<i>2,2</i>	<i>3,2</i>
1.5	<i>повышение заработной платы в сфере науки</i>	<i>0,9</i>	<i>8,3</i>	<i>8,3</i>	<i>17,1</i>	<i>17,1</i>	<i>28,1</i>
2	Увеличение объемов финансирования государственных научных фондов	2,5	4,0	3,7	6,0	5,7	9,6

Объем бюджетных ассигнований на реализацию Указов Президента Российской Федерации от 7 мая 2012 года [2]

(млрд. рублей)

№ п/п	Наименование	2013	2014		2015		2016
		Закон № 216-ФЗ	Закон № 216-ФЗ	Проект	Закон № 216-ФЗ	Проект	Проект
1	2	3	4	5	6	7	8
3	Финансовая поддержка субъектов РФ в виде дотаций на обеспечение сбалансированности	100,0	100,0	120,0	100,0	130,0	150,0
4	Создание ежегодно в период с 2013 по 2015 год до 14,2 тыс. специальных рабочих мест для инвалидов	0,9	0,9	0,9	1,0	1,0	-
5	Сохранение и развитие российской культуры	3,5	3,9	3,9	3,5	3,6	2,7
6	Внесение имущественного взноса в Государственную корпорацию – Фонд содействия реформированию жилищно-коммунального хозяйства	41,4	67,3	43,3*	30,9	30,9	10,0
	<i>в том числе:</i>						
	<i>на переселение граждан из многоквартирных домов, признанных аварийными и подлежащими сносу</i>	32,9	54,3	34,3	19,4	19,4	10,0
7	Ускорение социально-экономического развития Сибири и Дальнего Востока	20,6	22,9	71,3	32,8	103,9	95,4
8	Ежегодное, в течение пяти лет, увеличение численности военнослужащих, проходящих военную службу по контракту, не менее чем на 50 тыс. человек	23,5	44,5	46,6	70,5	75,9	109,4

* - В проекте на 2014 год имущественный взнос в Фонд содействия реформирования жилищно-коммунального хозяйства уменьшен на 24 млрд. рублей в связи с планируемым переносом имущественного взноса в указанном размере на 2013 год

Объем бюджетных ассигнований на реализацию Указов Президента Российской Федерации от 7 мая 2012 года [3]

(млрд. рублей)

№ п/п	Наименование	2013	2014		2015		2016
		Закон № 216-ФЗ	Закон № 216-ФЗ	Проект	Закон № 216-ФЗ	Проект	Проект
1	2	3	4	5	6	7	8
9	Софинансирование расходных обязательств субъектов Российской Федерации в части ежемесячной денежной выплаты в связи с рождением третьего ребенка	5,9	17,1	17,1	26,9	26,9	30,2
10	Реализация мероприятий Государственной программы по оказанию содействия добровольному переселению в Российскую Федерацию соотечественников	0,2	2,1	2,1	2,1	2,1	2,1
11	Совершенствование системы оплаты труда и системы государственных гарантий, предоставляемых федеральным государственным гражданским служащим	8,5		45,0		45,0	45,0
12	Совершенствование системы оплаты труда и системы государственных гарантий, предоставляемых лицам, замещающим государственные должности Российской Федерации	0,4		8,4		15,1	24,1
13	Ежегодное увеличение пенсий гражданам, уволенным с военной службы, не менее чем на 2% сверх уровня инфляции			23,1		64,1	97,2

Перечень приоритетных мероприятий, бюджетные ассигнования на реализацию которых предусмотрены в проекте федерального бюджета на 2014-2016 годы (млрд. рублей)

№ п/п	Наименование	2014	2015	2016
1	2	3	4	5
1	Указы Президента Российской Федерации от 7 мая 2012 года	563,0	732,2	825,4
	<i>в том числе, дотации бюджетам субъектов Российской Федерации на частичную компенсацию дополнительных расходов на повышение оплаты труда работников бюджетной сферы</i>	120,0	130,0	150,0
	Региональное развитие			
2	Финансирование ФЦП «Экономическое и социальное развитие Дальнего Востока и Байкальского региона на период до 2018 года» и ФЦП "Развитие транспортной системы России (2010-2020)"	60,0	82,2	59,7
3	Субсидии на реализацию мероприятий государственной программы "Социально-экономическое развитие Калининградской области до 2020 года"	12,7	11,6	6,5
4	Реализация мероприятий ФЦП "Юг России (2014-2020 годы)"	4,7	15,3	10,6
5	Софинансирование расходов, направленных на завершение работ по созданию сети многофункциональных центров и привлекаемых организаций в субъектах Российской Федерации	3,0	3,0	
	Национальная оборона и правоохранительная деятельность			
6	Денежное содержание прокурорских работников органов прокуратуры Российской Федерации и сотрудников Следственного комитета Российской Федерации	70,3	70,3	70,3
7	Мероприятия ФЦП «Уничтожение запасов химического оружия в Российской Федерации»	20,5	16,5	11,2
8	Мероприятия ВЦП «Совершенствование инфраструктуры системы хранения и эксплуатации ракет, боеприпасов и взрывчатых материалов на 2012-2014 годы"	13,0	17,0	5,0
9	Мероприятия, связанные с наделением органов прокуратуры Российской Федерации новой функцией по ведению правовой статистики	3,1	2,8	2,8
	Поддержка отраслей экономики			
10	Дополнительная государственная поддержка организаций и граждан	343,9	85,0	
11	Государственная поддержка сельского хозяйства в связи с сезонными рисками, осуществляемая в соответствии с решением Правительства Российской Федерации в рамках Государственной программы развития сельского хозяйства и регулирования рынков сельскохозяйственной продукции, сырья и продовольствия на 2013 - 2020 годы	14,3		
12	Создание высокоскоростной железнодорожной магистрали по направлению Москва – Казань*	5,7	6,7	
13	Мероприятия по поддержки организаций легкой и текстильной промышленности	1,2	1,2	1,2

* - Учтено в условно утвержденных расходах в 2015 году – 27,6 млрд. рублей, в 2016 году – 29,6 млрд. рублей

Перечень приоритетных мероприятий, бюджетные ассигнования на реализацию которых предусмотрены в проекте федерального бюджета на 2014-2016 годы [2]

(млрд. рублей)

№ п/п	Наименование	2014	2015	2016
1	2	3	4	5
14	Строительство путепроводов в местах пересечения железнодорожных путей и автомобильных дорог регионального значения (Московская область)	5,9	20,0	0,4
15	Развитие железнодорожной инфраструктуры Московского региона	10,0	10,0	
	Социальная политика, культура и спорт			
16	Предоставление материнского (семейного) капитала	301,0	347,2	345,5
17	Подготовка к проведению чемпионата мира по футболу 2018 г. в Российской Федерации	60,1	96,5	85,1
18	Обеспечение жильем ветеранов Великой Отечественной войны 1941 - 1945 годов	9,0		
19	Дополнительные мероприятия в сфере культуры, в том числе, в рамках празднования Года культуры в 2014 году	6,0		
	Поддержка образования и науки			
20	ФЦП "Исследования и разработки по приоритетным направлениям развития научно-технологического комплекса России на 2014 - 2020 годы"	22,4	23,7	25,4
21	ФЦП "Научные и научно-педагогические кадры инновационной России" на 2014 - 2020 годы "	16,9	17,9	19,1
22	Реализация плана мероприятий по развитию и повышению конкурентоспособности ведущих университетов России среди мировых научно-образовательных центров (проект «5/100»)	10,5	12,0	12,5
23	Программа развития МГУ им. М.В. Ломоносова и СПбГУ	2,0	2,0	
	Информатизация и СМИ			
24	Создание специализированного фонда, средства которого будут направлены на реализацию комплексного проекта по развитию широкополосного доступа к сети Интернет	5,0		
25	Модернизация производственно-технологической базы головного предприятия, филиалов и территориальных подразделений ФГУП "ВГТРК" в связи с переходом на цифровое вещание	3,2	3,2	1,2
26	Эксплуатация инфраструктуры электронного правительства в 2014 - 2016 годах	2,1	2,3	2,4

Изменение расходов федерального бюджета к предыдущему году

№ п/п	Показатель	2011	2012	2013	2014	2015	2016
		отчет	отчет	оценка	проект	проект	проект
1	2	3	4	5	6	7	8
1	Прирост в млрд. руб.	808,2	1 969,4	492,3	572,8	1 401,4	1 030,7
2	Темп роста в номинальном выражении, %	8,0	18,0	3,8	4,3	10,0	6,7
3	Темп роста в реальном выражении, % (инфляция декабрь к декабрю)	1,8	10,7	-2,1	-0,7	5,3	2,1
	<i>Справочно:</i>						
4	<i>Расходы*, всего (млрд. руб.)</i>	<i>10 925,6</i>	<i>12 895,0</i>	<i>13 387,3</i>	<i>13 960,1</i>	<i>15 361,5</i>	<i>16 392,2</i>
5	<i>Расходы, в %% к ВВП</i>	<i>19,6</i>	<i>20,6</i>	<i>19,8</i>	<i>19,0</i>	<i>19,3</i>	<i>18,9</i>

Справочно:

	Показатели	2001	2002	2003	2004	2005	2006	2007	2008	2009	2010	2011	2012	2013	2014	2015	2016
1	Расходы, в % к ВВП	14,8	19,0	17,9	15,9	16,3	15,9	18,0	18,3	24,9	21,8	19,6	20,6	19,8	19,0	19,3	18,9
2	Темп роста ВВП, %	5,1	4,7	7,3	7,2	6,4	8,2	8,5	5,2	-7,8	4,5	4,3	3,4	1,8	3,0	3,1	3,3
3	Темп роста инвестиций в основной капитал, %	10,0	2,8	12,5	13,7	10,9	16,7	22,7	9,9	-15,7	6,0	10,8	6,6	2,5	3,9	5,6	6,0

* - с учетом условно утвержденных расходов

Рост расходов федерального бюджета в 2014-2016 годах в номинальном выражении

(млрд. рублей)

Раздел	Наименование	2014		2015		2016		
		Темпы роста номинал.	% в общем объеме	Темпы роста номинал.	% в общем объеме	Темпы роста номинал.	% в общем объеме	Темпы роста реал. (к 2013)
1	2	3	4	5	6	7	8	9
	ВСЕГО	104,3	100,0	107,3	100,0	104,0	100,0	101,4
	<i>в том числе:</i>							
01	Общегосударственные вопросы	111,9	7,4	101,0	6,9	100,7	6,7	99,2
02	Национальная оборона	118,6	17,8	121,6	20,2	111,6	21,7	140,4
03	Национальная безопасность и правоохранительная деятельность	100,6	14,8	102,1	14,0	99,5	13,4	89,1
04	Национальная экономика	126,7	16,3	93,0	14,2	94,9	12,9	97,6
05	Жилищно-коммунальное хозяйство	76,2	0,8	88,5	0,7	64,1	0,4	37,7
06	Охрана окружающей среды	120,9	0,2	103,3	0,2	104,5	0,2	113,8
07	Образование	87,1	4,3	105,1	4,2	102,5	4,1	81,8
08	Культура, кинематография	97,2	0,7	99,3	0,6	102,2	0,6	86,0
09	Здравоохранение	91,4	3,4	87,6	2,8	102,2	2,7	71,4
10	Социальная политика	91,5	25,3	115,2	27,2	107,3	28,1	98,7
11	Физическая культура и спорт	127,2	0,6	127,7	0,7	98,1	0,6	138,9
12	Средства массовой информации	91,3	0,5	78,2	0,4	92,1	0,3	57,4
13	Обслуживание государственного и муниципального долга	110,8	3,2	111,3	3,4	112,9	3,7	121,4
14	Межбюджетные трансферты общего характера	103,1	4,7	104,7	4,6	101,2	4,5	95,2

Структура расходов федерального бюджета в 2013-2016 годах по видам расходов

(млрд. рублей)

№ п/п	Наименование	2013		2014		2015		2016	
		216-ФЗ	% в общем объеме	Проект	% в общем объеме	Проект	% в общем объеме	Проект	% в общем объеме
1	2	3	4	5	6	7	8	9	10
	РАСХОДЫ, всего	13 387,3	100,0	13 960,1	100,0	14 977,5	100,0	15 572,6	100,0
	<i>из них:</i>								
1	Расходы на выплаты персоналу	2 546,3	19,0	2 583,1	18,5	2 613,0	17,4	2 648,9	17,0
2	Закупка товаров, работ и услуг для государственных нужд	2 596,9	19,4	2 820,9	20,2	3 299,7	22,0	3 468,1	22,3
3	Социальное обеспечение и иные выплаты населению	703,8	5,3	815,8	5,8	877,0	5,9	925,7	5,9
	<i>из них:</i>								
3.1	Публичные нормативные выплаты гражданам	536,5	4,0	627,3	4,5	682,6	4,6	717,3	4,6
4	Капитальные вложения в объекты гос. собственности	952,7	7,1	960,0	6,9	1 059,8	7,1	1 000,8	6,4
	<i>из них:</i>								
4.1	Бюджетные инвестиции	586,9	4,4	591,1	4,2	615,5	4,1	548,9	3,5
4.2	Субсидии на капитальные вложения бюджетным и автономным учреждениям, государственным унитарным предприятиям			101,9	0,7	127,1	0,8	128,2	0,8
4.3	Бюджетные инвестиции иным юридическим лицам	73,9	0,6	89,7	0,6	110,6	0,7	65,8	0,4
5	Межбюджетные трансферты	4 433,0	33,1	3 866,4	27,7	4 364,3	29,1	4 599,0	29,5
6	Предоставление субсидий бюджетным, автономным учреждениям и иным некоммерческим организациям	907,1	6,8	932,7	6,7	910,6	6,1	951,9	6,1
	<i>из них:</i>								
6.1	Субсидии БУ и АУ на финансовое обеспечение гос. задания	636,8	4,8	655,0	4,7	686,3	4,6	732,9	4,7
6.2	Субсидии на иные цели	191,3	1,4	211,7	1,5	168,4	1,1	175,6	1,1
7	Обслуживание государственного долга Российской Федерации	408,4	3,1	452,5	3,2	503,7	3,4	568,6	3,7
8	Иные бюджетные ассигнования	820,0	6,1	1 509,1	10,8	1 329,8	8,9	1 390,0	8,9
	<i>из них:</i>								
8.1	Резервные средства	97,9	0,7	602,3	4,3	372,2	2,5	400,1	2,6
8.2	Субсидии юридическим лицам, ИП, физическим лицам	197,6	1,5	282,0	2,0	267,5	1,8	305,4	2,0
8.3	Субсидии государственным корпорациям (компаниям)	230,3	1,7	253,7	1,8	244,8	1,6	179,1	1,2
8.4	Исполнение государственных гарантий Российской Федерации	12,4	0,1	15,3	0,1	22,9	0,2	22,4	0,1
8.5	Уплата налогов, сборов и иных платежей	21,9	0,2	8,6	0,1	8,5	0,1	8,5	0,1
8.6	Предоставление платежей, взносов, безвозмездных перечислений субъектам международного права	100,7	0,8	90,9	0,7	91,1	0,6	74,9	0,5

**Раздел 4. Параметры бюджетной системы
Российской Федерации
на 2014 год и на плановый период
2015 и 2016 годов**

Структура бюджетной системы Российской Федерации
(%% к общему объему доходов/расходов)
без учета межбюджетных трансфертов

№ п/п	Показатель	2013 (оценка)	2014 (проект)	2015 (проект)	2016 (проект)
1	2	3	4	5	6
1	Доходы, всего	100,0	100,0	100,0	100,0
1.1	Федеральный бюджет	53,4	51,8	51,5	51,4
1.2	Бюджеты государственных внебюджетных фондов РФ	18,6	19,4	19,5	19,4
1.3	Консолидированные бюджеты субъектов РФ	28,0	28,8	28,9	29,2
1.4	Территориальные фонды ОМС	0,0	0,0	0,0	0,0
2	Расходы, всего	100,0	100,0	100,0	100,0
2.1	Федеральный бюджет	35,5	37,5	37,7	37,8
2.2	Бюджеты государственных внебюджетных фондов РФ	27,2	26,1	26,0	25,9
2.3	Консолидированные бюджеты субъектов РФ	33,3	32,1	31,3	31,5
2.4	Территориальные фонды ОМС	4,0	4,4	4,9	4,8

Основные параметры бюджетной системы Российской Федерации

(млрд. рублей)

1	Показатель	2011		2012		2013		2014		2015		2016	
		Отчет	% ВВП	Отчет	% ВВП	Оценка	% ВВП	Проект	% ВВП	Проект	% ВВП	Проект	% ВВП
1	2	3	4	5	6	7	8	9	10	11	12	13	14
I	ДОХОДЫ, ВСЕГО	20 506,5	36,8	23 355,5	37,3	24 147,8	35,7	26 190,2	35,7	28 268,1	35,5	30 945,8	35,6
1	Федеральный бюджет	11 367,7	20,4	12 855,5	20,5	12 898,1	19,1	13 570,5	18,5	14 564,9	18,3	15 905,7	18,3
2	Бюджеты государственных внебюджетных фондов РФ	6 435,0	11,5	7 468,7	11,9	7 973,9	11,8	8 076,1	11,0	9 132,0	11,5	9 891,9	11,4
2.1	<i>в том числе, доходы без учета межбюджетных трансфертов</i>	3 265,1	5,9	4 117,8	6,6	4 482,9	6,6	5 087,9	6,9	5 520,0	6,9	6 011,0	6,9
3	Консолидированные бюджеты субъектов РФ	7 641,3	13,7	8 061,1	12,9	8 209,3	12,1	8 892,7	12,1	9 570,8	12,0	10 383,0	12,0
3.1	<i>в том числе, доходы без учета межбюджетных трансфертов</i>	5 873,7	10,5	6 382,2	10,2	6 766,9	10,0	7 531,7	10,3	8 183,1	10,3	9 029,2	10,4
4	ТФОМС	552,8	1,0	888,7	1,4	985,4	1,5	1 174,3	1,6	1 430,5	1,8	1 494,9	1,7
4.1	<i>в том числе, доходы без учета межбюджетных трансфертов</i>	0,0	0,0	0,0	0,0	0,0	0,0	0,0	0,0	0,0	0,0	0,0	0,0
II	РАСХОДЫ, ВСЕГО	20 220,3	36,2	23 091,0	36,9	24 858,7	36,8	26 928,6	36,7	29 146,5	36,6	31 230,0	36,0
1	Федеральный бюджет	10 925,6	19,6	12 895,0	20,6	13 387,3	19,8	13 960,1	19,0	15 361,5	19,3	16 392,2	18,9
1.1	<i>в том числе, расходы без учета межбюджетных трансфертов</i>	6 611,2	11,8	8 168,0	13,0	8 836,5	13,1	10 093,8	13,8	10 997,2	13,8	11 793,2	13,6
2	Бюджеты государственных внебюджетных фондов РФ	5 712,1	10,2	6 896,6	11,0	7 735,5	11,4	8 202,4	11,2	9 018,1	11,3	9 588,8	11,0
2.1	<i>в том числе, расходы без учета межбюджетных трансфертов</i>	5 420,7	9,7	6 007,9	9,6	6 750,1	10,0	7 028,1	9,6	7 587,6	9,5	8 093,9	9,3
3	Консолидированные бюджеты субъектов РФ	7 675,9	13,8	8 339,9	13,3	8 669,4	12,8	9 115,2	12,4	9 766,6	12,3	10 483,8	12,1
3.1	<i>в том числе, расходы без учета межбюджетных трансфертов</i>	7 344,2	13,2	8 037,1	12,8	8 286,8	12,3	8 632,4	11,8	9 131,3	11,5	9 848,0	11,3
4	ТФОМС	844,2	1,5	878,0	1,4	985,4	1,5	1 174,3	1,6	1 430,5	1,8	1 494,9	1,7
III	ДЕФИЦИТ (-)/ПРОФИЦИТ (+), ВСЕГО	286,2	0,5	264,5	0,4	-710,9	-1,1	-738,4	-1,0	-878,5	-1,1	-284,2	-0,3

Структура расходов бюджетной системы Российской Федерации по разделам функциональной классификации

(млрд. рублей)

Раздел	Наименование	2013		2014		2015		2016	
		Оценка	% в общем объеме	Проект	% в общем объеме	Проект	% в общем объеме	Проект	% в общем объеме
1	2	3	4	5	6	7	8	9	10
	ВСЕГО	24 976,5	100,0	26 928,5	100,0	29 146,5	100,0	31 230,0	100,0
	<i>в том числе:</i>								
01	Общегосударственные вопросы	1 402,9	5,6	1 490,1	5,5	1 523,5	5,2	1 556,8	5,0
02	Национальная оборона	2 100,1	8,4	2 491,0	9,3	3 028,8	10,4	3 380,1	10,8
03	Национальная безопасность и правоохранительная деятельность	2 138,4	8,6	2 160,1	8,0	2 209,9	7,6	2 214,6	7,1
04	Национальная экономика	3 110,3	12,5	3 681,5	13,7	3 619,2	12,4	3 593,1	11,5
05	Жилищно-коммунальное хозяйство	1 061,8	4,3	1 092,5	4,1	1 088,6	3,7	1 168,2	3,7
06	Охрана окружающей среды	45,1	0,2	50,5	0,2	52,4	0,2	54,0	0,2
07	Образование	2 892,0	11,6	3 020,0	11,2	3 307,8	11,3	3 558,3	11,4
08	Культура, кинематография	359,7	1,4	377,9	1,4	407,2	1,4	445,0	1,4
09	Здравоохранение	2 459,1	9,8	2 508,4	9,3	2 638,1	9,1	2 837,3	9,1
10	Социальная политика	8 614,4	34,5	9 171,0	34,1	9 936,7	34,1	10 578,1	33,9
11	Физическая культура и спорт	186,5	0,7	238,6	0,9	261,5	0,9	272,9	0,9
12	Средства массовой информации	114,0	0,5	104,8	0,4	92,0	0,3	89,5	0,3
13	Обслуживание государственного и муниципального долга	492,3	2,0	542,2	2,0	596,8	2,0	662,6	2,1
	<i>Условно утвержденные расходы</i>	-	-	-	-	384,0	1,3	819,6	2,6

Темпы роста расходов бюджетной системы Российской Федерации в 2014-2016 годах по разделам функциональной классификации

(млрд. рублей)

Раздел	Наименование	2014		2015		2016			
		% к ВВП	Темпы роста в номинальном выражении (к 2013)	% к ВВП	Темпы роста в номинальном выражении (к 2014)	% к ВВП	Темпы роста в номинальном выражении (к 2015)	Темпы роста в <u>номинальном</u> выражении (к 2013)	Темпы роста в <u>реальном</u> выражении (к 2013)
1	2	3	4	5	6	7	8	9	10
	ВСЕГО	36,7	107,8	36,6	108,2	36,0	107,1	125,0	109,0
	<i>в том числе:</i>								
01	Общегосударственные вопросы	2,0	106,2	1,9	102,2	1,8	102,2	111,0	96,8
02	Национальная оборона	3,4	118,6	3,8	121,6	3,9	111,6	160,9	140,4
03	Национальная безопасность и правоохранительная деятельность	2,9	101,0	2,8	102,3	2,6	100,2	103,6	90,3
04	Национальная экономика	5,0	118,4	4,5	98,3	4,1	99,3	115,5	100,8
05	Жилищно-коммунальное хозяйство	1,5	102,9	1,4	99,6	1,3	107,3	110,0	96,0
06	Охрана окружающей среды	0,1	112,0	0,1	103,8	0,1	103,1	119,7	104,4
07	Образование	4,1	104,4	4,2	109,5	4,1	107,6	123,0	107,3
08	Культура, кинематография	0,5	105,1	0,5	107,8	0,5	109,3	123,7	107,9
09	Здравоохранение	3,4	102,0	3,3	105,2	3,3	107,6	115,4	100,6
10	Социальная политика	12,5	106,5	12,5	108,3	12,2	106,5	122,8	107,1
11	Физическая культура и спорт	0,3	127,9	0,3	109,6	0,3	104,4	146,3	127,6
12	Средства массовой информации	0,1	91,9	0,1	87,8	0,1	97,3	78,5	68,5
13	Обслуживание государственного и муниципального долга	0,7	110,1	0,7	110,1	0,8	111,0	134,6	117,4
	<i>Условно утвержденные расходы</i>			0,5		0,9	213,4		

Бюджетные ассигнования на финансовое обеспечение расходов на здравоохранение

(млрд. рублей)

№ п/п	Показатель	2013	2014		2015			2016				
		Оценка	Проект	Темпы роста номинал.	Темпы роста реал.	Проект	Темпы роста номинал.	Темпы роста реал.	Проект	Темпы роста номинал.	Темпы роста реал. (к 2015)	Темпы роста реал. (к 2013)
1	2	3	4	5	6	7	8	9	10	11	12	13
1	Расходы*, всего	2 459,1	2 508,4	102,0	97,1	2 638,1	105,2	100,6	2 837,3	107,5	102,9	100,6
	<i>%% к ВВП</i>	<i>3,6</i>	<i>3,4</i>			<i>3,3</i>			<i>3,3</i>			
	<i>в том числе:</i>											
2	Федеральный бюджет											
2.1	<i>без учета межбюджетных трансфертов</i>	401,1	335,3	83,6	79,6	302,8	90,3	86,4	310,8	102,6	98,2	67,6
2.2	<i>с учетом межбюджетных трансфертов</i>	515,0	470,7	91,4	87,0	412,3	87,6	83,8	421,4	102,2	97,8	71,4
3	Консолидированные бюджеты субъектов РФ (<i>без учета межбюджетных трансфертов</i>)	1 017,7	952,0	93,5	89,1	902,3	94,8	90,7	1 024,2	113,5	108,6	87,8
4	Бюджеты фондов обязательного медицинского страхования, всего	1 040,3	1 221,1	117,4	111,8	1 433,0	117,4	112,3	1 502,3	104,8	100,3	125,9

* - без учета трансфертов в ФОМС

Бюджетные ассигнования на финансовое обеспечение расходов на образование

(млрд. рублей)

1	Показатель	2013	2014		2015			2016				
		Оценка	Проект	Темпы роста номинал.	Темпы роста реал.	Проект	Темпы роста номинал.	Темпы роста реал.	Проект	Темпы роста номинал.	Темпы роста реал. (к 2015)	Темпы роста реал. (к 2013)
1	2	3	4	5	6	7	8	9	10	11	12	13
1	Расходы, всего	2 892,0	3 020,0	104,4	99,5	3 307,8	109,5	104,8	3 558,3	107,6	102,9	107,3
	<i>%% к ВВП</i>	<i>4,3</i>	<i>4,1</i>			<i>4,2</i>			<i>4,1</i>			
	<i>в том числе:</i>											
2	Федеральный бюджет											
2.1	<i>без учета межбюджетных трансфертов</i>	565,8	580,2	102,5	97,7	614,1	105,8	101,3	635,5	103,5	99,0	98,0
2.2	<i>с учетом межбюджетных трансфертов</i>	681,5	593,4	87,1	82,9	623,5	105,1	100,5	639,2	102,5	98,1	81,8
3	Консолидированные бюджеты субъектов РФ	2 326,2	2 439,8	104,9	99,9	2 693,7	110,4	105,7	2 922,8	108,5	103,8	109,6

Бюджетные ассигнования на финансовое обеспечение расходов на дорожное хозяйство (дорожные фонды)

(млрд. рублей)

1	Показатель	2013	2014		2015			2016				
		Оценка	Проект	Темпы роста номинал.	Темпы роста реал.	Проект	Темпы роста номинал.	Темпы роста реал.	Проект	Темпы роста номинал.	Темпы роста реал. (к 2015)	Темпы роста реал. (к 2013)
1	2	3	4	5	6	7	8	9	10	11	12	13
1	Расходы, всего	1 051,4	1 156,7	110,0	104,8	1 247,0	107,8	103,2	1 335,2	107,1	102,5	110,8
	<i>%% к ВВП</i>	<i>1,6</i>	<i>1,6</i>			<i>1,6</i>			<i>1,5</i>			
	<i>в том числе:</i>											
2	Федеральный бюджет											
2.1	<i>без учета межбюджетных трансфертов</i>	431,5	471,6	109,3	104,1	496,5	105,3	100,7	530,5	106,8	102,2	107,2
2.2	<i>с учетом межбюджетных трансфертов</i>	470,0	498,0	106,0	100,9	539,5	108,3	103,7	552,5	102,4	98,0	102,5
3	Консолидированные бюджеты субъектов РФ	619,9	685,1	110,5	105,3	750,5	109,5	104,8	804,7	107,2	102,6	113,2

Бюджетные ассигнования на финансовое обеспечение расходов на культуру и кинематографию

(млрд. рублей)

1	Показатель	2013	2014		2015			2016				
		Оценка	Проект	Темпы роста номинал.	Темпы роста реал.	Проект	Темпы роста номинал.	Темпы роста реал.	Проект	Темпы роста номинал.	Темпы роста реал. (к 2015)	Темпы роста реал. (к 2013)
1	2	3	4	5	6	7	8	9	10	11	12	13
1	Расходы, всего	359,7	377,9	105,1	100,0	407,2	107,8	103,1	445,0	109,3	104,6	107,9
	<i>%% к ВВП</i>	<i>0,5</i>	<i>0,5</i>			<i>0,5</i>			<i>0,5</i>			
	<i>в том числе:</i>											
2	Федеральный бюджет											
2.1	<i>без учета межбюджетных трансфертов</i>	93,9	92,5	98,5	93,8	92,0	99,5	95,2	95,1	103,4	98,9	88,3
2.2	<i>с учетом межбюджетных трансфертов</i>	98,7	96,0	97,3	92,6	95,3	99,3	95,0	97,4	102,2	97,8	86,1
3	Консолидированные бюджеты субъектов РФ	265,8	285,3	107,3	102,2	315,2	110,5	105,7	349,9	111,0	106,2	114,8

Бюджетные ассигнования на финансовое обеспечение расходов на транспорт

(млрд. рублей)

1	Показатель	2013	2014		2015			2016				
		Оценка	Проект	Темпы роста номинал.	Темпы роста реал.	Проект	Темпы роста номинал.	Темпы роста реал.	Проект	Темпы роста номинал.	Темпы роста реал. (к 2015)	Темпы роста реал. (к 2013)
1	2	3	4	5	6	7	8	9	10	11	12	13
1	Расходы, всего	559,3	557,0	99,6	94,8	611,4	109,8	105,0	620,0	101,4	97,0	96,7
	<i>%% к ВВП</i>	<i>0,8</i>	<i>0,8</i>			<i>0,8</i>			<i>0,7</i>			
	<i>в том числе:</i>											
2	Федеральный бюджет											
2.1	<i>без учета межбюджетных трансфертов</i>	247,4	241,0	97,4	92,8	277,1	115,0	110,0	269,6	97,3	93,1	95,0
2.2	<i>с учетом межбюджетных трансфертов</i>	250,4	254,3	101,6	96,7	277,8	109,2	104,5	269,9	97,2	93,0	94,0
3	Консолидированные бюджеты субъектов РФ	311,9	316,0	101,3	96,5	334,3	105,8	101,2	350,4	104,8	100,3	98,0

Бюджетные ассигнования на финансовое обеспечение расходов на сельское хозяйство

(млрд. рублей)

1	Показатель	2013	2014		2015			2016				
		Оценка	Проект	Темпы роста номинал.	Темпы роста реал.	Проект	Темпы роста номинал.	Темпы роста реал.	Проект	Темпы роста номинал.	Темпы роста реал. (к 2015)	Темпы роста реал. (к 2013)
1	2	3	4	5	6	7	8	9	10	11	12	13
1	Расходы, всего	332,1	304,5	91,7	87,3	305,6	100,4	96,0	318,2	104,1	99,7	83,6
	<i>%% к ВВП</i>	<i>0,5</i>	<i>0,4</i>			<i>0,4</i>			<i>0,4</i>			
	<i>в том числе:</i>											
2	Федеральный бюджет											
2.1	<i>без учета межбюджетных трансфертов</i>	35,1	49,9	142,2	135,4	36,1	72,3	69,2	35,9	99,5	95,2	89,2
2.2	<i>с учетом межбюджетных трансфертов</i>	191,6	159,0	83,0	79,0	156,5	98,4	94,2	156,3	99,9	95,6	71,1
3	Консолидированные бюджеты субъектов РФ	296,9	254,6	85,8	81,7	269,4	105,8	101,3	282,3	104,8	100,3	82,9

Бюджетные ассигнования на финансовое обеспечение расходов на ЖКХ

(млрд. рублей)

1	Показатель	2013	2014		2015			2016				
		Оценка	Проект	Темпы роста номинал.	Темпы роста реал.	Проект	Темпы роста номинал.	Темпы роста реал.	Проект	Темпы роста номинал.	Темпы роста реал. (к 2015)	Темпы роста реал. (к 2013)
1	2	3	4	5	6	7	8	9	10	11	12	13
1	Расходы, всего	1 061,8	1 092,5	102,9	98,0	1 088,6	99,6	95,4	1 168,2	107,3	102,7	96,0
	<i>%% к ВВП</i>	<i>1,6</i>	<i>1,5</i>			<i>1,4</i>			<i>1,3</i>			
	<i>в том числе:</i>											
2	Федеральный бюджет											
2.1	<i>без учета межбюджетных трансфертов</i>	126,4	105,3	83,3	79,3	91,1	86,5	82,8	54,4	59,8	57,2	37,5
2.2	<i>с учетом межбюджетных трансфертов</i>	154,3	117,6	76,2	72,6	104,1	88,5	84,7	66,7	64,1	61,3	37,5
3	Консолидированные бюджеты субъектов РФ	935,4	987,2	105,5	100,5	997,5	101,0	96,7	1 113,8	111,7	106,8	103,8

Расходы федерального бюджета на **науку гражданского назначения**

(млрд. рублей)

1	Показатель	2013	2014		2015			2016				
		Оценка	Проект	Темпы роста номинал.	Темпы роста реал.	Проект	Темпы роста номинал.	Темпы роста реал.	Проект	Темпы роста номинал.	Темпы роста реал. (к 2015)	Темпы роста реал. (к 2013)
1	2	3	4	5	6	7	8	9	10	11	12	13
1	Расходы, всего	341,5	370,4	108,5	103,3	377,3	101,9	97,5	318,7	84,5	80,8	81,4
	<i>в том числе:</i>											
1.1	Фундаментальные исследования	90,8	103,6	114,1	108,7	108,5	104,7	100,2	114,8	105,8	101,3	110,3
1.2	Прикладные научные исследования	250,7	266,8	106,4	101,4	268,8	100,7	96,4	203,9	75,86	72,6	70,9
	<u>Справочно:</u>											
	Научно-исследовательские и опытно-конструкторские работы	209,9	184,8	88,0	83,8	176,5	95,5	91,4	96,7	54,8	52,4	40,2

Раздел 5. Консолидированные бюджеты субъектов Российской Федерации и межбюджетные трансферты

Прогноз основных параметров консолидированных бюджетов субъектов Российской Федерации

(млрд. рублей)

№ п/п	Показатель	2013		2014		2015		2016	
		Оценка	% к предыдущему году	Проект	% к предыдущему году	Проект	% к предыдущему году	Проект	% к предыдущему году
1	2	3	4	5	6	7	8	9	10
I	Доходы, всего	8 209,3	101,8	8 892,7	108,3	9 570,8	107,6	10 383,0	108,5
	<i>в том числе:</i>								
1	Налоговые и неналоговые доходы	6 766,9	106,0	7 531,8	111,3	8 183,1	108,6	9 029,2	110,3
	<i>из них:</i>								
1.1	<i>налог на прибыль</i>	1 863,3	94,1	2 133,4	114,5	2 255,9	105,7	2 527,7	112,0
1.2	<i>НДФЛ</i>	2 508,6	111,0	2 738,2	109,2	2 957,1	108,0	3 208,3	108,5
1.3	<i>налог на имущество организаций</i>	668,6	124,7	749,1	112,0	884,2	118,0	1 039,0	117,5
2	Межбюджетные трансферты	1 442,4	100,2	1 360,9	94,3	1 387,7	102,0	1 353,9	97,6
II	Расходы, всего	8 669,4	104,0	9 115,2	105,1	9 766,6	107,1	10 483,8	107,3
III	Дефицит	- 460,1		- 222,5		- 195,8		- 100,8	

Источники финансирования дефицита консолидированных бюджетов субъектов РФ

(млрд. рублей)

№ п/п	Показатель	2013	2014		2015		2016	
		Оценка	Проект	% к предыдущему году	Проект	% к предыдущему году	Проект	% к предыдущему году
1	2	3	4	5	6	7	8	9
I	Доходы	8 209,3	8 892,7	108,3	9 570,8	107,6	10 383,0	108,5
II	Расходы	8 669,4	9 115,2	105,1	9 766,6	107,1	10 483,8	107,3
III	Дефицит	- 460,1	- 222,5		- 195,8		- 100,8	
Источники покрытия дефицита								
1	Изменение остатков средств на счетах по учету средств бюджета	90,0	60,0		50,0		50,0	
2	Ценные бумаги	35,0	35,0		35,0		35,0	
3	Акции и иные формы участия в капитале	40,0	40,0		40,0		40,0	
4	Заимствования у банков (сальдо)	273,8	82,1		141,9		51,3	
5	Бюджетные кредиты (сальдо)	21,3	5,4		-71,1		-75,5	

Межбюджетные трансферты бюджетам субъектов Российской Федерации

(млрд. рублей)

№ п/п	Показатель	2013	2014		2015		2016	
		Оценка	проект	% к предыдущему году	проект	% к предыдущему году	проект	% к предыдущему году
1	2	3	4	5	6	7	8	9
1	Всего	1 442,4	1 360,9	94,3	1 387,7	102,0	1 353,9	97,6
	<i>в том числе:</i>							
1.1	Дотации	599,4	623,3	104,0	645,2	103,5	664,5	103,0
1.2	Субсидии	503,8	309,1	61,4	323,6	104,7	266,3	82,3
1.2.1	<i>Количество субсидий, шт.</i>	95	82*		73*		62*	
1.3	Субвенции	280,6	367,9	131,1	362,8	98,6	368,3	101,5
1.3.1	<i>Количество субвенций, шт.</i>	25	15		14		15	
1.4	Иные межбюджетные трансферты	58,6	60,6	103,4	56,1	92,6	54,8	97,7

Справочно: в 2013 году планируется предоставление из федерального бюджета бюджетных кредитов бюджетам субъектов Российской Федерации в объеме до 107,0 млрд. рублей

* - при учете субсидий на софинансирование капитальных вложений в рамках соответствующих государственных программ как одной субсидии

Перечень субвенций, формирующих единую субвенцию, на 2014–2016 годы*

Субвенции на осуществление переданных органам государственной власти субъектов Российской Федерации полномочий Российской Федерации:

- 1) в области организации, регулирования и охраны водных биологических ресурсов;
- 2) в области охраны и использования объектов животного мира (за исключением охотничьих ресурсов и водных биологических ресурсов);
- 3) на государственную регистрацию актов гражданского состояния;
- 4) по осуществлению деятельности, связанной с перевозкой между субъектами Российской Федерации, а также в пределах территорий государств – участников СНГ несовершеннолетних, самовольно ушедших из семей, детских домов, школ-интернатов и иных детских учреждений;
- 5) в отношении объектов культурного наследия;
- 6) в области водных отношений;
- 7) в области лесных отношений;
- 8) в области охраны и использования охотничьих ресурсов по федеральному государственному охотничьему надзору, выдаче разрешений на добычу охотничьих ресурсов и заключению охотхозяйственных соглашений;
- 9) в области охраны и использования охотничьих ресурсов (за исключением полномочий Российской Федерации по федеральному государственному охотничьему надзору, выдаче разрешений на добычу охотничьих ресурсов и заключению охотхозяйственных соглашений);
- 10) в сфере охраны здоровья;
- 11) в сфере образования.

* - утвержден распоряжением Правительства Российской Федерации от 17 августа 2013 г. № 1456-р

СПРАВОЧНО

	слайды
Структура расходов федерального бюджета по разделам и подразделам функциональной классификации	60-67
Бюджетные инвестиции за счет средств федерального бюджета в 2013-2016 годах	68
«Программная» структура расходов федерального бюджета в 2013-2016 годах	69
Объемы бюджетных ассигнований на реализацию государственных программ	70-76
Распределение межбюджетных субсидий из федерального бюджета по государственным программам Российской Федерации в проекте федерального бюджета на 2014 год	77-78
Виды и объемы межбюджетных трансфертов в проекте федерального бюджета на 2014 год и на плановый период 2014 и 2015 годов	79-84

Структура расходов **федерального бюджета** по **разделам и подразделам** функциональной классификации [1] (млрд. рублей)

Раздел	Подраздел	Наименование	2013	2014		2015		2016	
			Закон № 216-ФЗ	Проект	Темпы роста номинал.	Проект	Темпы роста номинал.	Проект	Темпы роста номинал.
1	2	3	4	5	6	7	8	9	10
		ВСЕГО	13 387,3	13 960,1	104,3	14 977,5	107,3	15 572,6	104,0
		<i>в том числе:</i>							
01		Общегосударственные вопросы	920,8	1 031,0	112,0	1 040,5	100,9	1 047,4	100,7
	01	Функционирование Президента Российской Федерации	16,0	15,0	93,8	15,1	100,7	15,1	100,0
	03	Функционирование законодательных (представительных) органов государственной власти и представительных органов муниципальных образований	10,0	10,2	102,0	10,6	103,9	10,6	100,0
	04	Функционирование Правительства Российской Федерации, высших исполнительных органов государственной власти субъектов Российской Федерации, местных администраций	3,4	6,6	194,1	5,8	87,9	5,8	100,0
	05	Судебная система	132,3	137,0	103,6	137,9	100,7	138,8	100,7
	06	Обеспечение деятельности финансовых, налоговых и таможенных органов и органов финансового (финансово-бюджетного) надзора	219,2	222,2	101,4	222,1	100,0	220,9	99,5
	07	Обеспечение проведения выборов и референдумов	7,6	5,6	73,7	4,1	73,2	10,1	246,3
	08	Международные отношения и международное сотрудничество	123,9	119,1	96,1	119,8	100,6	104,2	87,0
	09	Государственный материальный резерв	94,0	95,6	101,7	94,5	98,8	94,4	99,9

Структура расходов федерального бюджета по разделам и подразделам функциональной классификации [2] (млрд. рублей)

Раздел	Подраздел	Наименование	2013	2014		2015		2016	
			Закон № 216-ФЗ	Проект	Темпы роста номинал.	Проект	Темпы роста номинал.	Проект	Темпы роста номинал.
1	2	3	4	5	6	7	8	9	10
	10	Фундаментальные исследования	100,8	104,4	103,6	109,6	105,0	115,7	105,6
	11	Резервные фонды	5,7	15,6	273,7	15,6	100,0	5,6	35,9
	12	Прикладные научные исследования в области общегосударственных вопросов	12,7	12,1	95,3	12,4	102,5	12,1	97,6
	13	Другие общегосударственные вопросы	195,2	287,5	147,3	293,1	101,9	314,1	107,2
02		Национальная оборона	2 098,4	2 489,4	118,6	3 026,9	121,6	3 378,0	111,6
	01	Вооруженные Силы Российской Федерации	1 621,4	1 917,9	118,3	2 385,0	124,4	2 665,6	111,8
	03	Мобилизационная и вневойсковая подготовка	6,8	6,7	98,5	6,7	100,0	6,7	100,0
	04	Мобилизационная подготовка экономики	5,7	5,4	94,7	5,5	101,9	5,5	100,0
	06	Ядерно-оружейный комплекс	29,3	37,9	129,4	43,5	114,8	46,3	106,4
	07	Реализация международных обязательств в сфере военно-технического сотрудничества	5,8	5,8	100,0	5,9	101,7	5,9	100,0
	08	Прикладные научные исследования в области национальной обороны	195,1	241,3	123,7	266,8	110,6	284,6	106,7
	09	Другие вопросы в области национальной обороны	234,3	274,4	117,1	313,5	114,2	363,4	115,9
03		Национальная безопасность и правоохранительная деятельность	2 048,2	2 059,6	100,6	2 103,1	102,1	2 092,2	99,5
	01	Органы прокуратуры и следствия	46,8	92,7	198,1	92,8	100,1	93,1	100,3
	02	Органы внутренних дел	766,2	755,6	98,6	757,5	100,3	766,2	101,1

Структура расходов **федерального бюджета** по **разделам и подразделам** функциональной классификации [3]

(млрд. рублей)

Раздел	Подраздел	Наименование	2013	2014		2015		2016	
			Закон № 216-ФЗ	Проект	Темпы роста номинал.	Проект	Темпы роста номинал.	Проект	Темпы роста номинал.
1	2	3	4	5	6	7	8	9	10
	03	Внутренние войска	128,5	127,1	98,9	129,7	102,0	129,0	99,5
	04	Органы юстиции	56,3	49,7	88,3	49,8	100,2	50,2	100,8
	05	Система исполнения наказаний	181,0	215,0	118,8	225,9	105,1	224,6	99,4
	06	Органы безопасности	300,1	309,6	103,2	329,7	106,5	336,7	102,1
	07	Органы пограничной службы	142,9	138,7	97,1	139,9	100,9	130,5	93,3
	08	Органы по контролю за оборотом наркотических средств и психотропных веществ	21,1	31,2	147,9	31,0	99,4	31,3	101,0
	09	Защита населения и территории от чрезвычайных ситуаций природного и техногенного характера, гражданская оборона	83,5	88,7	106,2	95,8	108,0	94,0	98,1
	10	Обеспечение пожарной безопасности	92,4	116,6	126,2	117,2	100,5	122,7	104,7
	11	Миграционная политика	32,1	36,9	115,0	37,3	101,1	36,3	97,3
	13	Прикладные научные исследования в области национальной безопасности и правоохранительной деятельности	35,0	37,3	106,6	33,5	89,8	22,6	67,5
	14	Другие вопросы в области национальной безопасности и правоохранительной деятельности	162,2	60,6	37,4	62,9	103,8	55,2	87,8

Структура расходов федерального бюджета по разделам и подразделам функциональной классификации [4] (млрд. рублей)

Раздел	Подраздел	Наименование	2013	2014		2015		2016	
			Закон № 216-ФЗ	Проект	Темпы роста номинал.	Проект	Темпы роста номинал.	Проект	Темпы роста номинал.
1	2	3	4	5	6	7	8	9	10
04		Национальная экономика	1 798,8	2 279,6	126,7	2 120,1	93,0	2 012,3	94,9
	01	Общэкономические вопросы	23,5	363,4	1546,4	104,1	28,6	18,8	18,1
	02	Топливо-энергетический комплекс	17,5	8,2	46,9	4,0	48,8	3,7	92,5
	03	Исследование и использование космического пространства	32,9	28,1	85,4	33,3	118,5	161,1	483,8
	04	Воспроизводство минерально-сырьевой базы	34,6	40,0	115,6	40,4	101,0	40,6	100,5
	05	Сельское хозяйство и рыболовство	191,6	159,0	83,0	156,5	98,4	156,3	99,9
	06	Водное хозяйство	25,0	17,2	68,8	14,2	82,6	16,8	118,3
	07	Лесное хозяйство	29,3	7,2	24,6	7,2	100,0	7,8	108,3
	08	Транспорт	250,4	254,3	101,6	277,8	109,2	269,9	97,2
	09	Дорожное хозяйство (дорожные фонды)	470,0	498,0	106,0	539,5	108,3	552,5	102,4
	10	Связь и информатика	44,2	36,1	81,7	29,6	82,0	31,0	104,7
	11	Прикладные научные исследования в области национальной экономики	265,4	267,0	100,6	263,2	98,6	178,3	67,7
	12	Другие вопросы в области национальной экономики	414,4	601,1	145,1	650,5	108,2	575,5	88,5
05		Жилищно-коммунальное хозяйство	154,3	117,6	76,2	104,1	88,5	66,7	64,1
	01	Жилищное хозяйство	79,5	53,0	66,7	52,1	98,3	34,6	66,4
	02	Коммунальное хозяйство	25,1	11,0	43,8	12,0	109,1	12,2	101,7

Структура расходов **федерального бюджета** по **разделам и подразделам** функциональной классификации [5] *(млрд. рублей)*

Раздел	Подраздел	Наименование	2013	2014		2015		2016	
			Закон № 216-ФЗ	Проект	Темпы роста номинал.	Проект	Темпы роста номинал.	Проект	Темпы роста номинал.
1	2	3	4	5	6	7	8	9	10
	03	Благоустройство	0,5	0,0	0,0	0,0	-	0,0	-
	04	Прикладные научные исследования в области жилищно-коммунального хозяйства	0,01	0,0	0,0	0,0	-	0,0	-
	05	Другие вопросы в области жилищно-коммунального хозяйства	49,3	53,6	108,7	39,9	74,4	19,9	49,9
06		Охрана окружающей среды	24,5	29,6	120,8	30,6	103,4	32,0	104,6
	02	Сбор, удаление отходов и очистка сточных вод	1,6	1,9	118,8	1,5	78,9	1,7	113,3
	03	Охрана объектов растительного и животного мира и среды их обитания	7,8	6,7	85,9	7,1	106,0	7,4	104,2
	04	Прикладные научные исследования в области охраны окружающей среды	0,4	0,5	125,0	0,4	80,0	0,4	100,0
	05	Другие вопросы в области охраны окружающей среды	14,6	20,5	140,4	21,5	104,9	22,5	104,7
07		Образование	681,5	593,4	87,1	623,5	105,1	639,2	102,5
	01	Дошкольное образование	58,0	6,7	11,6	5,9	88,1	6,1	103,4
	02	Общее образование	67,0	19,4	29,0	19,9	102,6	13,9	69,8
	03	Начальное профессиональное образование	4,5	0,0	0,0	0,0	-	0,0	-
	04	Среднее профессиональное образование	4,3	9,2	214,0	9,3	101,1	9,9	106,5
	05	Профессиональная подготовка, переподготовка и повышение квалификации	6,8	8,0	117,6	8,1	101,3	8,1	100,0
	06	Высшее и послевузовское профессиональное образование	501,5	507,4	101,2	540,9	106,6	559,0	103,3

Структура расходов федерального бюджета по разделам и подразделам функциональной классификации [6] *(млрд. рублей)*

Раздел	Подраздел	Наименование	2013	2014		2015		2016	
			Закон № 216-ФЗ	Проект	Темпы роста номинал.	Проект	Темпы роста номинал.	Проект	Темпы роста номинал.
1	2	3	4	5	6	7	8	9	10
	07	Молодежная политика и оздоровление детей	5,6	5,1	91,1	0,7	13,7	0,7	100,0
	08	Прикладные научные исследования в области образования	12,5	25,1	200,8	30,4	121,1	31,7	104,3
	09	Другие вопросы в области образования	21,4	12,4	57,9	8,2	66,1	9,9	120,7
08		Культура, кинематография	98,7	96,0	97,3	95,3	99,3	97,4	102,2
	01	Культура	86,8	85,5	98,5	85,5	100,0	88,0	102,9
	02	Кинематография	7,4	6,9	93,2	6,6	95,7	6,6	100,0
	03	Прикладные научные исследования в области культуры, кинематографии	0,4	0,4	100,0	0,4	100,0	0,4	100,0
	04	Другие вопросы в области культуры, кинематографии	4,1	3,2	78,0	2,7	84,4	2,4	88,9
09		Здравоохранение	515,0	470,7	91,4	412,3	87,6	421,4	102,2
	01	Стационарная медицинская помощь	236,9	250,6	105,8	183,4	73,2	190,1	103,7
	02	Амбулаторная помощь	84,5	80,5	95,3	78,1	97,0	78,0	99,9
	04	Скорая медицинская помощь	0,0	0,0	-	0,0	-	0,1	-
	05	Санаторно-оздоровительная помощь	43,3	38,2	88,2	42,4	111,0	46,4	109,4
	06	Заготовка, переработка, хранение и обеспечение безопасности донорской крови и ее компонентов	6,7	6,8	101,5	2,1	30,9	2,1	100,0
	07	Санитарно-эпидемиологическое благополучие	12,9	15,2	117,8	16,4	107,9	16,4	100,0
	08	Прикладные научные исследования в области здравоохранения	21,9	17,8	81,3	11,4	64,0	10,8	94,7

Структура расходов **федерального бюджета** по **разделам и подразделам** функциональной классификации [7] *(млрд. рублей)*

Раздел	Подраздел	Наименование	2013	2014		2015		2016	
			Закон № 216-ФЗ	Проект	Темпы роста номинал.	Проект	Темпы роста номинал.	Проект	Темпы роста номинал.
1	2	3	4	5	6	7	8	9	10
	09	Другие вопросы в области здравоохранения	108,7	61,5	56,6	78,5	127,6	77,4	98,6
10		Социальная политика	3 864,4	3 536,8	91,5	4 075,9	115,2	4 374,0	107,3
	01	Пенсионное обеспечение	2 751,7	2 272,4	82,6	2 736,5	120,4	3 014,6	110,2
	02	Социальное обслуживание населения	8,5	9,1	107,1	10,0	109,9	11,6	116,0
	03	Социальное обеспечение населения	876,2	910,5	103,9	929,2	102,1	951,5	102,4
	04	Охрана семьи и детства	220,5	333,0	151,0	389,8	117,1	392,1	100,6
	05	Прикладные научные исследования в области социальной политики	0,1	0,1	100,0	0,1	100,0	0,1	100,0
	06	Другие вопросы в области социальной политики	7,5	11,6	154,7	10,3	88,8	4,1	39,8
11		Физическая культура и спорт	62,0	78,9	127,3	100,7	127,6	98,8	98,1
	01	Физическая культура	2,3	2,5	108,7	2,7	108,0	2,6	96,3
	02	Массовый спорт	12,1	8,0	66,1	12,9	161,3	3,9	30,2
	03	Спорт высших достижений	45,6	66,8	146,5	84,0	125,7	91,4	108,8
	04	Прикладные научные исследования в области физической культуры и спорта	0,3	0,3	100,0	0,3	100,0	0,3	100,0
	05	Другие вопросы в области физической культуры и спорта	1,6	1,3	81,3	0,9	69,2	0,6	66,7
12		Средства массовой информации	75,3	68,8	91,4	53,8	78,2	49,5	92,0
	01	Телевидение и радиовещание	64,2	59,2	92,2	46,6	78,7	42,7	91,6
	02	Периодическая печать и издательства	5,6	5,2	92,9	1,4	26,9	1,4	100,0

Структура расходов **федерального бюджета** по **разделам и подразделам** функциональной классификации [8]

(млрд. рублей)

Раздел	Подраздел	Наименование	2013	2014		2015		2016	
			Закон № 216-ФЗ	Проект	Темпы роста номинал.	Проект	Темпы роста номинал.	Проект	Темпы роста номинал.
1	2	3	4	5	6	7	8	9	10
	03	Прикладные научные исследования в области средств массовой информации	0,1	0,1	100,0	0,0	0,0	0,0	-
	04	Другие вопросы в области средств массовой информации	5,4	4,2	77,8	5,8	138,1	5,5	94,8
13		Обслуживание государственного и муниципального долга	408,4	452,5	110,8	503,7	111,3	568,6	112,9
	01	Обслуживание государственного внутреннего и муниципального долга	318,6	354,0	111,1	392,3	110,8	445,2	113,5
	02	Обслуживание государственного внешнего долга	89,8	98,5	109,7	111,4	113,1	123,4	110,8
14		Межбюджетные трансферты общего характера бюджетам субъектов Российской Федерации и муниципальных образований	637,0	656,4	103,0	687,0	104,7	695,2	101,2
	01	Дотации на выравнивание бюджетной обеспеченности субъектов Российской Федерации и муниципальных образований	418,8	439,8	105,0	461,8	105,0	461,8	100,0
	02	Иные дотации	184,2	183,5	99,6	183,4	99,9	202,7	110,5
	03	Прочие межбюджетные трансферты общего характера	34,0	33,1	97,4	41,8	126,3	30,7	73,4

Бюджетные инвестиции за счет средств федерального бюджета в 2013-2016 годах

(млрд. рублей)

Раздел	Наименование	2013		2014		2015		2016	
		Закон № 216-ФЗ	% в общем объеме инвестиций	Проект	% в общем объеме инвестиций	Проект	% в общем объеме инвестиций	Проект	% в общем объеме инвестиций
1	2	3	4	5	6	7	8	9	10
	Объем бюджетных инвестиций, ВСЕГО	1 529,6	100,0	1 481,2	100,0	1 633,1	100,0	1 576,3	100,0
	<i>из них:</i>								
01	Общегосударственные вопросы	42,9	2,8	39,4	2,7	47,6	2,9	48,6	3,1
02	Национальная оборона	190,3	12,4	208,3	14,1	241,9	14,8	283,0	18,0
03	Национальная безопасность и правоохранительная деятельность	105,6	6,9	76,7	5,2	91,0	5,6	81,2	5,2
04	Национальная экономика	847,8	55,4	847,9	57,2	933,5	57,2	901,5	57,2
05	Жилищно-коммунальное хозяйство	104,1	6,8	64,1	4,3	64,2	3,9	46,8	3,0
06	Охрана окружающей среды	4,3	0,3	5,3	0,4	5,9	0,4	6,7	0,4
07	Образование	66,5	4,3	66,5	4,5	62,6	3,8	57,0	3,6
08	Культура, кинематография	26,4	1,7	22,9	1,5	23,6	1,4	20,9	1,3
09	Здравоохранение	65,7	4,3	46,2	3,1	43,9	2,7	43,7	2,8
10	Социальная политика	39,2	2,6	35,6	2,4	37,8	2,3	39,8	2,5
11	Физическая культура и спорт	12,5	0,8	40,4	2,7	41,8	2,6	28,0	1,8
12	Средства массовой информации	16,4	1,1	11,1	0,7	11,4	0,7	2,4	0,2
13	Межбюджетные трансферты общего характера	7,8	0,5	16,7	1,1	27,8	1,7	16,8	1,1

«Программная» структура расходов федерального бюджета в 2013 - 2016 годах

(млрд. рублей)

	Наименование	2013*		2014		2015		2016	
		216-ФЗ	% в общем объеме расходов	Проект	% в общем объеме расходов	Проект	% в общем объеме расходов	Проект	% в общем объеме расходов
1	2	3	4	5	6	7	8	9	10
1	Расходы федерального бюджета, всего	13 387,3	100,0	13 960,1	100,0	14 977,5	100,0	15 572,6	100,0
	<i>из них:</i>								
2	Расходы на реализацию государственных программ РФ, всего	7 733,2	57,8	8 161,1	58,5	8 422,6	56,2	8 547,9	54,9
	<i>в том числе по направлениям:</i>								
2.1	I. Новое качество жизни (12 программ)	3 349,9	25,0	3 408,2	24,4	3 410,2	22,8	3 422,5	22,0
2.2	II. Инновационное развитие и модернизация экономики (17 программ), без закрытой части	1 872,0	14,0	2 034,4	14,6	2 085,8	13,9	2 057,0	13,2
2.3	III. Обеспечение национальной безопасности (1 программа), без закрытой части	9,1	0,1	2,3	0,0	1,5	0,0	1,5	0,0
2.4	IV. Сбалансированное региональное развитие (5 программ)	678,1	5,1	740,2	5,3	778,6	5,2	787,1	5,1
2.5	V. Эффективное государство (4 программы)	1 084,3	8,1	1 115,1	8,0	1 193,8	8,0	1 239,7	8,0
2.6	Расходы на реализацию государственных программ РФ (закрытая часть)	739,7	5,5	861,0	6,2	952,7	6,4	1 040,2	6,7
3	Расходы на непрограммную деятельность, всего	5 654,1	42,2	5 799,0	41,5	6 555,0	43,8	7 024,7	45,1
	<i>в том числе:</i>								
3.1	Финансовое обеспечение развития пенсионной системы	2 850,3	21,3	2 307,4	16,5	2 776,0	18,5	3 058,3	19,6
3.2	Закрытые расходы, включая финансовое обеспечение национальной обороны	2 242,4	16,8	2 556,8	18,3	3 028,7	20,2	3 310,9	21,3
3.3	Прочие непрограммные расходы	561,4	4,2	934,8	6,7	750,3	5,0	655,6	4,2

* - Аналитическое распределение

Объемы бюджетных ассигнований на реализацию государственных программ по направлению «НОВОЕ КАЧЕСТВО ЖИЗНИ» в 2013-2016 годах [1]

(млрд. рублей)

№ п/п	Наименование	2013	2014	2015	2016
1	2	3	4	5	6
1	001 Развитие здравоохранения (Слайды № 2-4 Приложения)	413,1	351,5	259,4	263,3
2	002 «Развитие образования» на 2013 - 2020 годы, всего (Слайды № 5-7 Приложения)	446,9	404,0	441,7	466,0
	<i>в том числе:</i>				
2.1	Бюджетные ассигнования (без учета ФЦП)	434,7	390,4	428,5	449,2
2.2	ФЦП «Русский язык» на 2011 - 2015 годы	0,5	0,4	0,4	0,4
2.3	ФЦП развития образования на 2011 - 2015 годы	11,7	13,2	12,8	16,4
3	003 Социальная поддержка граждан (Слайды № 8-10 Приложения)	968,4	1 088,4	1 161,2	1 178,0
4	004 «Доступная среда» на 2011 - 2015 годы (Слайды № 11-13 Приложения)	27,9	35,5	36,5	29,3
5	005 Обеспечение доступным и комфортным жильем и коммунальными услугами граждан Российской Федерации, всего (Слайды № 14-16 Приложения)	118,9	98,9	75,8	50,6
	<i>в том числе:</i>				
5.1	Бюджетные ассигнования (без учета ФЦП)	73,7	59,4	37,2	15,5
5.2	ФЦП «Жилище» на 2011 - 2015 годы	42,2	37,5	38,6	0,0
5.3	ФЦП «Чистая вода» на 2011 - 2017 годы	3,0	2,0	0,0	0,0
5.4	ФЦП «Жилище» на 2016 - 2020 годы	0,0	0,0	0,0	35,1
6	007 Содействие занятости населения (Слайды № 17-19 Приложения)	72,2	73,7	73,8	73,6
7	008 Обеспечение общественного порядка и противодействие преступности, всего (Слайды № 20-22 Приложения)	912,7	906,1	906,5	912,1
	<i>в том числе:</i>				
7.1	Бюджетные ассигнования (без учета ФЦП)	910,7	904,2	904,6	910,2
7.2	ФЦП «Повышение безопасности дорожного движения в 2013 - 2020 годах»	2,0	1,9	1,9	1,9
8	009 Противодействие незаконному обороту наркотиков (Слайды № 23-25 Приложения)	23,4	33,4	33,2	33,5
9	010 Защита населения и территорий от чрезвычайных ситуаций, обеспечение пожарной безопасности и безопасности людей на водных объектах, всего (Слайды № 26-28 Приложения)	185,8	221,5	222,7	212,7
	<i>в том числе:</i>				
9.1	Бюджетные ассигнования (без учета ФЦП)	166,1	206,2	211,9	205,6
9.2	ФЦП «Создание системы обеспечения вызова экстренных оперативных служб по единому номеру «112» в Российской Федерации на 2012 - 2017 годы»	2,0	0,9	1,0	0,9

Объемы бюджетных ассигнований на реализацию государственных программ по направлению «НОВОЕ КАЧЕСТВО ЖИЗНИ» в 2013-2016 годах [2]

(млрд. рублей)

№ п/п	Наименование	2013	2014	2015	2016
1	2	3	4	5	6
9.3	ФЦП «Национальная система химической и биологической безопасности Российской Федерации (2009 - 2014 годы)»	7,9	5,8	0,0	0,0
9.4	ФЦП «Повышение устойчивости жилых домов, основных объектов и систем жизнеобеспечения в сейсмических районах Российской Федерации на 2009 - 2018 годы»	5,7	5,0	6,1	6,2
9.5	ФЦП «Преодоление последствий радиационных аварий на период до 2015 года»	1,8	1,6	1,6	0,0
9.6	ФЦП «Снижение рисков и смягчение последствий чрезвычайных ситуаций природного и техногенного характера в Российской Федерации до 2015 года»	2,3	2,0	2,1	0,0
10	011 Развитие культуры и туризма, всего (Слайды № 29-31 Приложения)	100,9	101,1	100,9	103,6
	<i>в том числе:</i>				
10.1	Бюджетные ассигнования (без учета ФЦП)	76,1	75,5	74,2	78,4
10.2	ФЦП «Культура России (2012 - 2018 годы)»	21,8	21,0	21,8	20,3
10.3	ФЦП «Сохранность и реконструкция военно-мемориальных объектов в 2011 - 2015 годах»	0,5	0,0	0,0	0,0
10.4	ФЦП «Развитие внутреннего и въездного туризма в Российской Федерации (2011 - 2018 годы)»	2,5	4,6	4,9	4,9
11	012 Охрана окружающей среды на 2012 - 2020 годы, всего (Слайды № 32-34 Приложения)	25,3	31,7	33,5	35,1
	<i>в том числе:</i>				
11.1	Бюджетные ассигнования (без учета ФЦП)	24,3	28,7	29,4	29,8
11.2	ФЦП «Охрана озера Байкал и социально-экономическое развитие Байкальской природной территории на 2012 - 2020 годы»	1,0	3,0	4,1	5,3
12	013 Развитие физической культуры и спорта, всего (Слайды № 35-37 Приложения)	53,6	62,2	65,0	64,9
	<i>в том числе:</i>				
12.1	Бюджетные ассигнования (без учета ФЦП)	41,8	51,1	52,8	64,9
12.2	ФЦП «Развитие физической культуры и спорта в Российской Федерации на 2006 - 2015 годы»	11,8	11,1	12,2	0,0

Объемы бюджетных ассигнований на реализацию государственных программ по направлению «ИННОВАЦИОННОЕ РАЗВИТИЕ И МОДЕРНИЗАЦИЯ ЭКОНОМИКИ» в 2013-2016 годах [1]

(млрд. рублей)

№ п/п	Наименование	2013	2014	2015	2016
1	2	3	4	5	6
13	014 Развитие науки и технологий (Слайды № 38-40 Приложения)	145,1	152,7	168,8	188,8
	<i>в том числе:</i>				
13.1	Бюджетные ассигнования (без учета ФЦП)	105,4	113,4	127,2	144,3
13.2	ФЦП «Исследования и разработки по приоритетным направлениям развития научно-технологического комплекса России» на 2007-2013 годы; на 2014-2020 годы	22,2	22,4	23,7	25,4
13.3	ФЦП «Научные и научно-педагогические кадры инновационной России» на 2009-2013 годы; на 2014-2020 годы	16,8	16,9	17,9	19,1
13.4	ФЦП «Мировой океан»	0,7	0,0	0,0	0,0
14	015 Экономическое развитие и инновационная экономика (Слайды № 41-43 Приложения)	122,5	132,6	124,3	116,3
15	016 Развитие промышленности и повышение ее конкурентоспособности, всего (Слайды № 44-47 Приложения)	50,2	151,1	154,4	158,3
	<i>в том числе:</i>				
15.1	Бюджетные ассигнования (без учета ФЦП)	29,9	130,7	137,9	147,1
15.2	Президентская программа «Уничтожение запасов химического оружия в Российской Федерации»	20,3	20,4	16,5	11,2
16	017 Развитие авиационной промышленности на 2013 - 2025 годы, всего (Слайды № 48-50 Приложения)	55,8	58,2	60,1	55,9
	<i>в том числе:</i>				
16.1	Бюджетные ассигнования (без учета ФЦП)	13,9	15,0	14,2	55,9
16.2	ФЦП «Развитие гражданской авиационной техники России на 2002 - 2010 годы и на период до 2015 года»	41,9	43,2	45,9	0,0
17	018 Развитие судостроения на 2013 - 2020 годы, всего (Слайды № 51-53 Приложения)	22,2	26,5	9,2	19,0
	<i>в том числе:</i>				
17.1	Бюджетные ассигнования (без учета ФЦП)	3,9	9,9	2,7	14,9
17.2	ФЦП «Развитие гражданской морской техники» на 2009 - 2016 годы	18,3	16,6	6,5	4,1
18	019 «Развитие электронной и радиоэлектронной промышленности на 2013 - 2025 годы», всего (Слайды № 54-56 Приложения)	21,6	15,1	14,5	14,5
	<i>в том числе:</i>				
18.1	Бюджетные ассигнования (без учета ФЦП)	3,0	0,0	0,0	14,5
18.2	ФЦП «Развитие электронной компонентной базы и радиоэлектроники» на 2008 - 2015 годы	18,6	15,1	14,5	0,0
19	020 «Развитие фармацевтической и медицинской промышленности» на 2013 - 2020 годы, всего (Слайды № 57-59 Приложения)	15,2	14,7	16,6	18,8
	<i>в том числе:</i>				
19.1	Бюджетные ассигнования (без учета ФЦП)	0,0	0,0	0,0	0,0
19.2	ФЦП «Развитие фармацевтической и медицинской промышленности Российской Федерации на период до 2020 года и дальнейшую перспективу»	15,2	14,7	16,6	18,8

Объемы бюджетных ассигнований на реализацию государственных программ по направлению «ИННОВАЦИОННОЕ РАЗВИТИЕ И МОДЕРНИЗАЦИЯ ЭКОНОМИКИ» в 2013-2016 годах [2]

(млрд. рублей)

№ п/п	Наименование	2013	2014	2015	2016
1	2	3	4	5	6
20	021 Космическая деятельность России, всего (Слайды № 60-62 Приложения)	180,6	178,1	202,5	201,2
	<i>в том числе:</i>				
20.1	Бюджетные ассигнования (без учета ФЦП)	9,9	13,2	13,4	26,2
20.2	Федеральная космическая программа России на 2006 - 2015 годы*	128,3	115,3	108,1	116,0
20.3	ФЦП «Поддержание, развитие и использование системы ГЛОНАСС на 2012 - 2020 годы»	21,6	21,9	47,6	59,0
20.4	ФЦП «Развитие российских космодромов на 2006 - 2015 годы»	20,8	27,7	33,4	0,0
21	022 Развитие атомного энергопромышленного комплекса, всего (Слайды № 63-65 Приложения)	120,1	147,2	155,3	84,8
	<i>в том числе:</i>				
21.1	Бюджетные ассигнования (без учета ФЦП)	85,0	115,7	120,8	69,7
21.2	ФЦП «Обеспечение ядерной и радиационной безопасности на 2008 год и на период до 2015 года»	20,3	19,2	20,3	0,0
21.3	ФЦП «Ядерные энерготехнологии нового поколения на период 2010 - 2015 годов и на перспективу до 2020 года»	14,8	12,3	14,2	15,1
22	023 Информационное общество (2011-2020 годы), всего (Слайды № 66-68 Приложения)	130,1	116,2	95,2	91,5
	<i>в том числе:</i>				
22.1	Бюджетные ассигнования (без учета ФЦП)	114,3	105,4	86,4	91,5
22.2	ФЦП «Развитие телерадиовещания в Российской Федерации на 2009 - 2015 годы»	15,8	10,8	8,8	0,0
23	024 Развитие транспортной системы, всего (Слайды № 69-71 Приложения)	656,8	706,4	755,4	777,3
	<i>в том числе:</i>				
23.1	Бюджетные ассигнования (без учета ФЦП)	290,0	351,1	366,5	353,3
23.2	ФЦП «Модернизация единой системы организации воздушного движения Российской Федерации (2009 - 2020 годы)»	2,3	2,1	2,6	2,3
23.3	ФЦП «Развитие транспортной системы России (2010 - 2020 годы)»	364,5	353,2	386,3	421,7

Объемы бюджетных ассигнований на реализацию государственных программ по направлению «ИННОВАЦИОННОЕ РАЗВИТИЕ И МОДЕРНИЗАЦИЯ ЭКОНОМИКИ» в 2013-2016 годах [3]

(млрд. рублей)

№ п/п	Наименование	2013	2014	2015	2016
1	2	3	4	5	6
24	025 Государственная программа развития сельского хозяйства и регулирования рынков сельскохозяйственной продукции, сырья и продовольствия на 2013-2020 годы, всего <i>(Слайды № 72-74 Приложения)</i>	199,9	167,8	165,7	164,7
	<i>в том числе:</i>				
24.1	Бюджетные ассигнования (без учета ФЦП)	184,3	150,9	148,4	147,2
24.2	ФЦП «Устойчивое развитие сельских территорий на 2014 - 2017 годы и на период до 2020 года»	9,0	9,0	9,0	8,6
24.3	ФЦП «Развитие мелиорации сельскохозяйственных земель России на период до 2020 года»	6,6	7,9	8,3	8,9
25	026 Развитие рыбохозяйственного комплекса <i>(Слайды № 75-77 Приложения)</i>	10,5	10,2	10,3	10,3
26	027 Развитие внешнеэкономической деятельности <i>(Слайды № 78-80 Приложения)</i>	68,9	73,1	72,9	73,1
27	028 Воспроизводство и использование природных ресурсов, всего <i>(Слайды № 81-83 Приложения)</i>	63,9	63,0	61,5	63,9
	<i>в том числе:</i>				
27.1	Бюджетные ассигнования (без учета ФЦП)	45,0	46,9	47,0	47,1
27.2	ФЦП «Развитие водохозяйственного комплекса Российской Федерации в 2012 - 2020 годах»	18,9	16,1	14,5	16,8
28	029 «Развитие лесного хозяйства» на 2013 – 2020 годы <i>(Слайды № 84-86 Приложения)</i>	29,6	7,4	7,2	8,0
29	030 Энергоэффективность и развитие энергетики <i>(Слайды № 87-89 Приложения)</i>	17,3	14,0	11,9	10,7

Объемы бюджетных ассигнований на реализацию государственных программ по направлению «СБАЛАНСИРОВАННОЕ РЕГИОНАЛЬНОЕ РАЗВИТИЕ» в 2013-2016 годах

(млрд. рублей)

№ п/п	Наименование	2013	2014	2015	2016
1	2	3	4	5	6
30	033 Региональная политика и федеративные отношения (Слайды № 90-92 Приложения)	14,4	47,0	49,2	48,8
	<i>в том числе:</i>				
30.1	Бюджетные ассигнования (без учета ФЦП)	14,4	46,6	48,7	48,3
30.2	ФЦП «Укрепление единства российской нации и этнокультурное программы развитие народов России (2014 - 2018 годы)»	0,0	0,4	0,5	0,5
31	034 Социально-экономическое развитие Дальнего Востока и Байкальского региона, всего (Слайды № 93-95 Приложения)	49,2	46,1	50,5	50,0
	<i>в том числе:</i>				
31.1	Бюджетные ассигнования (без учета ФЦП)	0,8	0,7	0,5	0,6
31.2	ФЦП «Социально-экономическое развитие Курильских островов (Сахалинская область) на 2007 - 2015 годы»	4,0	3,2	0,6	0,0
31.3	ФЦП «Экономическое и социальное развитие Дальнего Востока и Байкальского региона на период до 2018 года»	44,4	42,2	49,4	49,4
32	035 «Развитие Северо-Кавказского федерального округа» на период до 2025 года (Слайды № 96-98 Приложения)	11,3	9,1	20,0	15,2
	<i>в том числе:</i>				
32.1	Бюджетные ассигнования (без учета ФЦП)	0,2	0,0	0,0	0,1
32.2	ФЦП «Юг России (2008 - 2013 годы)» (с 2014 года в редакции «Юг России (2014-2020 годы)»)	6,6	4,7	15,3	10,6
32.3	ФЦП «Социально-экономическое развитие Республики Ингушетия на 2010 - 2016 годы»	4,5	4,4	4,7	4,5
33	036 Создание условий для эффективного и ответственного управления региональными и муниципальными финансами, повышения устойчивости бюджетов субъектов Российской Федерации (Слайды № 99-101 Приложения)	594,1	625,3	647,2	666,5
34	037 Социально-экономическое развитие Калининградской области до 2020 года, всего (Слайды № 102-104 Приложения)	6,3	12,7	11,6	6,5
	<i>в том числе:</i>				
34.1	Бюджетные ассигнования (без учета ФЦП)	0,0	0,0	0,0	0,0
34.2	ФЦП развития Калининградской области на период до 2015 года	6,3	12,7	11,6	6,5

Объемы бюджетных ассигнований на реализацию государственных программ по направлению «ЭФФЕКТИВНОЕ ГОСУДАРСТВО» в 2013-2016 годах

(млрд. рублей)

№ п/п	Наименование	2013	2014	2015	2016
1	2	3	4	5	6
35	038 Управление федеральным имуществом* (Слайды № 105-107 Приложения)	5,5	5,5	5,3	5,2
36	039 Управление государственными финансами (Слайды № 108-110 Приложения)	749,0	729,1	789,8	838,1
37	041 Внешнеполитическая деятельность (Слайды № 111-113 Приложения)	64,2	73,2	75,0	76,3
38	042 Юстиция, всего (Слайды № 114-116 Приложения)	244,7	290,6	301,4	300,0
	<i>в том числе:</i>				
38.1	Бюджетные ассигнования (без учета ФЦП)	239,1	283,3	286,3	286,9
38.2	ФЦП «Развитие уголовно-исполнительной системы (2007 - 2016 годы)»	5,6	7,3	15,1	13,1
39	Расходы на реализацию государственных программ (закрытая часть)	739,7	861,0	952,7	1 040,2
40	Расходы на реализацию непрограммной части	5 654,1	5 799,0	6 555,0	7 024,7
	<i>в том числе:</i>				
40.1	Бюджетные ассигнования (без учета ФЦП)	5 616,5	5 778,3	6 534,0	7 007,7
40.2	ФЦП непрограммной части	37,7	20,7	21,0	17,0

* – в связи с тем, что подпрограмма «Управление государственным материальным резервом» государственной программы содержит сведения, отнесенные к государственной тайне, бюджетные ассигнования на реализацию государственной программы приведены в части подпрограммы «Повышение эффективности управления федеральным имуществом и приватизации»

Распределение межбюджетных субсидий из федерального бюджета по государственным программам Российской Федерации в проекте федерального бюджета на 2014 год [1]

(млн. рублей)

№ п/п	Наименование	Объем субсидий	% в общем объеме	Количество субсидий
1	2	3	4	5
	Субсидии по государственным программам, всего	309 092	100,0	88
	<i>в том числе:</i>			
1	001 Развитие здравоохранения	23 225	7,5	9
2	002 Развитие образования на 2013–2020 годы	3 325	1,1	4
3	003 Социальная поддержка граждан	28 353	9,2	4
4	004 Доступная среда на 2011–2015 годы	7 364	2,4	1
5	005 Обеспечение доступным и комфортным жильем и коммунальными услугами граждан Российской Федерации	8 363	2,7	6
6	007 Содействие занятости населения	919	0,3	1
7	008 Обеспечение общественного порядка и противодействие преступности	34	<0,1	2
8	010 Защита населения и территорий от чрезвычайных ситуаций, обеспечение пожарной безопасности и безопасности людей на водных объектах	5 524	1,8	3
9	011 Развитие культуры и туризма	5 328	1,7	3
10	012 Охрана окружающей среды на 2012–2020 годы	1 412	0,5	2
11	013 Развитие физической культуры и спорта	6 698	2,2	4
12	015 Экономическое развитие и инновационная экономика	21 696	7,0	3

Распределение межбюджетных субсидий из федерального бюджета по государственным программам Российской Федерации в проекте федерального бюджета на 2014 год [2]

(млн. рублей)

№ п/п	Наименование	Объем субсидий	% в общем объеме	Количество субсидий
1	2	3	4	5
13	023 Информационное общество (2011–2020 годы)	2 139	0,7	2
14	024 Развитие транспортной системы	31 139	10,1	3
15	025 Государственная программа развития сельского хозяйства и регулирования рынков сельскохозяйственной продукции, сырья и продовольствия на 2013–2020 годы	116 290	37,6	28
16	028 Воспроизводство и использование природных ресурсов	5 911	1,9	1
17	029 Развитие лесного хозяйства на 2013–2020 годы	455	0,1	1
18	030 Энергоэффективность и развитие энергетики	6 440	2,1	2
19	033 Региональная политика и федеративные отношения	1 930	0,6	3
20	034 Социально-экономическое развитие Дальнего Востока и Байкальского региона	10 245	3,3	2
21	035 Развитие Северо-Кавказского федерального округа на период до 2025 года	8 661	2,8	2
22	036 Создание условий для эффективного и ответственного управления региональными и муниципальными финансами, повышения устойчивости бюджетов субъектов Российской Федерации	950	0,3	1
23	037 Социально-экономическое развитие Калининградской области до 2020 года	12 691	4,1	1

Виды и объемы субвенций в проекте федерального бюджета на 2014 год и на плановый период 2015 и 2016 годов (1)

(млн. рублей)

№ п/п	Наименование	2013	2014	2015	2016
1	2	3	4	5	6
	ОБЪЕМ СУБВЕНЦИЙ, ВСЕГО	280 596	367 913	362 788	368 261
	<i>в том числе:</i>				
I	Субвенции на исполнение публичных нормативных обязательств	179 945	259 991	263 474	267 232
1	осуществление переданного полномочия Российской Федерации по осуществлению ежегодной денежной выплаты лицам, награжденным нагрудным знаком «Почетный донор России»	6 706	7 098	7 453	7 826
2	выплата государственного единовременного пособия и ежемесячной денежной компенсации гражданам при возникновении поствакцинальных осложнений	12	12	12	12
3	оплата жилищно-коммунальных услуг отдельным категориям граждан	127 424	140 266	140 266	140 266
4	выплата единовременного пособия при всех формах устройства детей, лишенных родительского попечения, в семью	1 427	1 569	1 692	1 768
5	выплата единовременного пособия беременной жене военнослужащего, проходящего военную службу по призыву, и ежемесячного пособия на ребенка военнослужащего, проходящего военную службу по призыву	2 503	2 636	2 755	2 878
6	выплата государственных пособий лицам, не подлежащим обязательному социальному страхованию на случай временной нетрудоспособности и в связи с материнством, и лицам, уволенным в связи с ликвидацией организаций (прекращением деятельности, полномочий физическими лицами)		63 944	66 769	69 954
7	выплата инвалидам компенсаций страховых премий по договорам обязательного страхования гражданской ответственности владельцев транспортных средств	121	121	121	121
8	социальные выплаты безработным гражданам	41 753	44 345	44 407	44 407
II	Субвенции на исполнение иных расходных обязательств	64 613	68 339	59 499	61 575
1	организация обеспечения лиц, больных гемофилией, муковисцидозом, гипопитарным нанизмом, болезнью Гоше, злокачественными новообразованиями лимфоидной, кроветворной и родственных им тканей, рассеянным склерозом, лиц после трансплантации органов и (или) тканей лекарственными препаратами		48 358	48 519	48 506
2	субвенции на обеспечение инвалидов техническими средствами реабилитации, включая изготовление и ремонт протезно-ортопедических изделий	7 561	6 622	6 622	6 622

Виды и объемы субвенций в проекте федерального бюджета на 2014 год и на плановый период 2015 и 2016 годов (2)

(млн. рублей)

№ п/п	Наименование	2013	2014	2015	2016
1	2	3	4	5	6
3	оказание отдельным категориям граждан государственной социальной помощи по обеспечению лекарственными препаратами, медицинскими изделиями, а также специализированными продуктами лечебного питания для детей-инвалидов	27 727			
4	оказание государственной социальной помощи отдельным категориям граждан в части оплаты санаторно-курортного лечения, а также проезда на междугородном транспорте к месту лечения и обратно	2 266			
5	обеспечение жильем отдельных категорий граждан, установленных Федеральным законом «О ветеранах», в соответствии с Указом Президента Российской Федерации «Об обеспечении жильем ветеранов Великой Отечественной войны 1941–1945 годов»	22 700	9 000		
6	обеспечение жильем отдельных категорий граждан, установленных федеральными законами «О ветеранах» и «О социальной защите инвалидов в Российской Федерации»	4 359	4 359	4 359	4 359
7	проведение Всероссийской сельскохозяйственной переписи в 2016 году				2 089
III	Единая субвенция (в 2013 году – объем 11 субвенций, сформировавших единую субвенцию)	33 550	37 004	37 226	36 702
IV	Субвенции на исполнение полномочий Российской Федерации, переданных органам местного самоуправления	2 488	2 579	2 589	2 752
1	осуществление полномочий по составлению (изменению) списков кандидатов в присяжные заседатели федеральных судов общей юрисдикции в Российской Федерации	30	33	33	196
2	осуществление первичного воинского учета на территориях, где отсутствуют военные комиссариаты	2 458	2 546	2 556	2 556

Субсидии бюджетам субъектов Российской Федерации в проекте федерального бюджета на 2014 год и на плановый период 2015 и 2016 годов

(млн. рублей)

№ п/п	Показатель	2013	2014	2015	2016
1	2	3	4	5	6
	ОБЪЕМ СУБСИДИЙ, ВСЕГО	503 798	309 092	323 572	266 272
1	I. Субсидии текущего характера (субсидии, за исключением субсидий на софинансирование капитальных вложений в объекты государственной (муниципальной) собственности)				
1.1	Объем, млн. рублей	373 199	227 070	213 143	195 960
1.2	Доля в общем объеме субсидий, %	74,1	73,5	65,9	73,6
2	II. Субсидии капитального характера (субсидии на софинансирование капитальных вложений в объекты государственной (муниципальной) собственности)				
2.1	Объем, млн. рублей	130 599	82 022	110 429	70 312
2.2	Доля в общем объеме субсидий, %	25,9	26,5	34,1	26,4

Наибольший объем субсидий бюджетам субъектов Российской Федерации на 2014 год предусмотрен в рамках:

- 1) государственной программы развития сельского хозяйства и регулирования рынков сельскохозяйственной продукции, сырья и продовольствия на 2013–2020 годы (116 290 млн. рублей, или 37,6% общего объема субсидий)
- 2) государственной программы «Развитие транспортной системы» (31 139 млн. рублей, или 10,1% общего объема субсидий)
- 3) государственной программы «Социальная поддержка граждан» (28 353 млн. рублей, или 9,2% общего объема субсидий)
- 4) государственной программы «Развитие здравоохранения» (23 225 млн. рублей, или 7,5% общего объема субсидий)

Виды и объемы иных межбюджетных трансфертов в проекте федерального бюджета на 2014 год и на плановый период 2015 и 2016 годов (1)

(млн. рублей)

№ п/п	Наименование	2013	2014	2015	2016
1	2	3	4	5	6
	ОБЪЕМ ИНЫХ МЕЖБЮДЖЕТНЫХ ТРАНСФЕРТОВ, ВСЕГО	58 592	60 620	56 129	54 813
I	Иные межбюджетные трансферты грантового (конкурсного) характера	2 013	5 869	5 869	5 869
1	поощрение достижения наилучших значений показателей деятельности органов исполнительной власти субъектов Российской Федерации	1 000	5 000	5 000	5 000
2	гранты в области науки, культуры, искусства и средств массовой информации	669	631	631	631
3	премирование победителей Всероссийского конкурса на звание «Самое благоустроенное городское (сельское) поселение России»	100	95	95	95
4	премирование регионов победителей фестиваля «Кавказские игры»	100	95	95	95
5	государственная поддержка лучших работников муниципальных учреждений культуры, находящихся на территориях сельских поселений	50	48	48	48
6	премии в области литературы и искусства, образования, печатных средств массовой информации, науки и техники и иных поощрений за особые заслуги перед государством	0,1	0,1	0,1	0,1
7	стипендии Президента Российской Федерации и Правительства Российской Федерации для обучающихся по направлениям подготовки (специальностям), соответствующим приоритетным направлениям модернизации и технологического развития экономики Российской Федерации	94			
II	Иные межбюджетные трансферты на единовременные денежные выплаты	350	363	363	363
1	единовременные денежные компенсации реабилитированным лицам	340	353	353	353
2	единовременное денежное поощрение при награждении орденом «Родительская слава»	10	10	10	10
III	Иные межбюджетные трансферты на поддержку субъектов Российской Федерации и муниципальных образований	44 699	51 043	46 291	42 891
1	осуществление организационных мероприятий по обеспечению лиц лекарственными препаратами, предназначенными для лечения больных злокачественными новообразованиями лимфоидной, кроветворной и родственных им тканей, гемофилией, муковисцидозом, гипофизарным нанизмом, болезнью Гоше, рассеянным склерозом, а также после трансплантации органов и (или) тканей		1 090	1 090	1 090
2	реализация отдельных полномочий в области лекарственного обеспечения	14 000	14 000	14 000	14 000

Виды и объемы иных межбюджетных трансфертов в проекте федерального бюджета на 2014 год и на плановый период 2015 и 2016 годов (2)

(млн. рублей)

№ п/п	Наименование	2013	2014	2015	2016
1	2	3	4	5	6
3	реализация мероприятий по профилактике ВИЧ-инфекции и гепатитов В и С		160	160	160
4	финансовое обеспечение закупок противовирусных препаратов для профилактики и лечения лиц, инфицированных вирусами иммунодефицита человека и гепатитов В и С	14 062	14 062	14 062	14 062
5	финансовое обеспечение закупок антибактериальных и противотуберкулёзных лекарственных препаратов (второго ряда), применяемых при лечении больных туберкулёзом с множественной лекарственной устойчивостью возбудителя, и диагностических средств для выявления, определения чувствительности микобактерии туберкулёза и мониторинга лечения больных туберкулёзом с множественной лекарственной устойчивостью возбудителя		3 551	3 551	3 551
6	финансовое обеспечение закупок компьютерного и сетевого оборудования с лицензионным программным обеспечением для реализации мероприятий по развитию службы крови		800		
7	реализацию отдельных полномочий в области лекарственного обеспечения населения ЗАТО, обслуживаемых федеральными государственными бюджетными учреждениями здравоохранения, находящимися в ведении Федерального медико-биологического агентства	231	150	116	116
8	мероприятия по реализации комплексного проекта «Культурное наследие - остров-град Свияжск и древний Болгар»	400	380	400	
9	подключение общедоступных библиотек Российской Федерации к сети Интернет и развитие системы библиотечного дела с учетом задачи расширения информационных технологий и оцифровки	50	80	80	80
10	комплектование книжных фондов библиотек муниципальных образований и государственных библиотек городов Москвы и Санкт-Петербурга	350			
11	реализация мероприятий по сохранению объектов культурного наследия в г. Енисейске Красноярского края	189	365		
12	государственная поддержка муниципальных учреждений культуры	100	95	95	95
13	реализация мероприятий по созданию инновационных культурных центров	460	750		
14	природоохранные мероприятия	1 122	1 189	762	762
15	переселение граждан из ЗАТО	527	501	501	501

Виды и объемы иных межбюджетных трансфертов в проекте федерального бюджета на 2014 год и на плановый период 2015 и 2016 годов (3)

(млн. рублей)

№ п/п	Наименование	2013	2014	2015	2016
1	2	3	4	5	6
16	развитие и поддержка социальной, инженерной и инновационной инфраструктуры наукоградов Российской Федерации	577	548	548	548
17	реализация программ местного развития и обеспечение занятости для шахтерских городов и поселков	4 010	2 395		
18	создание и развитие сети многофункциональных центров предоставления государственных и муниципальных услуг		3 000	3 000	
19	поддержка экономического и социального развития коренных малочисленных народов Севера, Сибири и Дальнего Востока		228	228	228
20	выплата региональной доплаты к пенсии	7 122	7 700	7 700	7 700
21	повышение пожарной безопасности торфяников	1 500			
IV	Прочие иные межбюджетные трансферты	11 530	3 345	3 606	5 690
1	развитие и поддержка инфраструктуры города Байконура	236	224	224	224
2	компенсация дополнительных расходов, возникших в результате решений, принятых органами власти другого уровня	2 142	2 096	2 145	2 177
3	обеспечение деятельности депутатов Государственной Думы и их помощников в избирательных округах	789	757	779	779
4	обеспечение членов Совета Федерации и их помощников в субъектах Российской Федерации	208	205	205	205
5	резервный фонд Президента Российской Федерации	98			
6	резервный фонд Правительства Российской Федерации по предупреждению и ликвидации чрезвычайных ситуаций и последствий стихийных бедствий	3 107			
7	реализация мероприятий по подготовке и проведению чемпионата мира по футболу в 2018 году в Российской Федерации	4 950	63	253	2 305